

씨듀런

Teacher's Guide for
CEDU-Learn

선생님을 위한 사용자 가이드

Part 1

써듀런 서비스

- 1-1 써듀런의 정의
- **써듀런의 기능**
- 1-2 TR / TEST / AI Clinic
써듀런의 학습영역

Part 2

써듀런 시작하기

- 2-1 회원 가입
- 2-2 선생님 회원의 종류
- 2-3 구독 서비스 종류
- **프리미엄 클래스 가입**
- 2-4 결제 카드 등록
결제 카드 변경
프리미엄 클래스 가입 신청
이용중인 요금제 확인
- 2-5 요금제 변경
- 2-6 쿠폰 적용 방법

Part 3

캠퍼스 및 클래스 만들기

- **캠퍼스 생성 및 정보 관리**
- 3-1 캠퍼스 신규 등록
- **선생님 초대**
- 3-2 회원
비회원
- **클래스 개설**
- 3-3 클래스 신규 등록
클래스 정보 변경
- **초대**
- 3-4 학생 신규 초대
회원 초대
비회원 초대
- **학생 배정 관리**
- 3-5 클래스 배정 및 이동
클래스 탈퇴
캠퍼스 퇴원 처리

Part 4

콘텐츠 준비하기

— 콘텐츠 팩토리

4-1 콘텐츠 팩토리란?

— 콘텐츠 생성

4-2 문제은행

- (1) 어휘(Free)
- (2) 구문
- (3) 문법

프리미엄 VOCA
선생님 자체문항
빠른 생성과 배정

— 나의 콘텐츠

4-3 신규코스 생성

- 콘텐츠 검색
- 콘텐츠 폴더링
- 콘텐츠 인쇄하기
- 콘텐츠 수정하기
- 콘텐츠 미리보기

— 콘텐츠 마켓

4-4 콘텐츠 마켓이란?

- 추천&BEST
이용하기
- (1) 콘텐츠/코스 담기
- (2) 성적 연동 기능

Part 5

클래스 운영하기

— **배정**

- 5-1** 콘텐츠 배정
콘텐츠 설정
 - (1) 시클리닉
 - (2) 질문하기 On/Off배정된 콘텐츠 수정 및 삭제

— **학사관리**

- 5-2** 학습 확인 및 초기화
학사관리
클래스리포트

— **P보카 학사관리**

- 5-3** 학급별 학습 성적
학생별 학습 성적

— **선생님 정보 관리**

- 5-4** 선생님 관리
캠퍼스 퇴원 처리
원장 권한 양도하기

— **메시지 & 공지**

- 5-5** 메시지
 - (1) 마이코멘트
 - (2) 학습기록공지
알림

Part 6

세듀 캠퍼스

- 6-1 세듀 캠퍼스의 정의
- 6-2 세듀 캠퍼스 코스 수강

Part 7

서비스 중지 및 탈퇴

- 7-1 프리미엄 클래스 구독 취소
- 7-2 캠퍼스 삭제
- 7-3 선생님 회원 탈퇴
- 7-4 학생 회원 탈퇴

Part 1

세듀런 서비스

1-1 세듀런의 정의

— 세듀런의 기능

1-2 TR / TEST / AI Clinic
세듀런의 학습영역



1-1 씨듀런의 정의

씨듀의 모든 콘텐츠 DB를 활용한 영어학습 플랫폼

맞춤형
콘텐츠



씨듀 베스트셀러를 포함한
전 교재에서 필요한 부분만
썸!가져와 '나'에게 맞는 맞춤
데이터로 학습

완벽한
학사관리



학습 History 관리
자동채점 및 평균 제공
콘텐츠별 성적 분석 및
성적표 발송 서비스 제공

다양한
테스트 구성



취약 유형 AI 클리닉
구문·문법·어휘 테스트
선생님 자체문항 테스트

비대면 수업
대비



유튜브 동영상 강의 연결
문항별 온라인 QA
학생 ↔ 선생님 1:1 메시지



1-2 TR / TEST / AI Clinic

씨듀런의 학습은
세 단계로 이루어집니다.

1 단계

TR (TRAINING)

반복 훈련

- 선생님이 선정한 문항 학습
- 구문·문법·어휘·특별 4개 영역
- 학습 시간 제한 없음
- 문항 단위로 풀이 후 정답 확인
- 클래스 평균, 캠퍼스 평균, 전국 평균 제공
- 다시풀기 기능으로 반복학습 가능 (점수 업데이트 불가)

2 단계

TEST

확인 학습

- 선생님이 선정한 문항 학습
- 구문·문법·어휘 3개 영역 (채점이 가능한 유형만 가능)
- 지정된 시간 내에 학습 완료
- TEST 전 문항 풀이 후 정답 확인
- 클래스 평균, 캠퍼스 평균, 전국 평균 제공
- 다시풀기 기능으로 반복학습 가능 (점수 업데이트 불가)

3 단계

AI Clinic

TR/TEST 약점 보완

- TR/TEST 오답 문항과 연동된 출제포인트의 문항 학습
- 구문·문법 2개 영역
- 학습 시간 제한 없음
- 문항 단위로 풀이 후 정답 확인
- 평균 미제공(개인별 문항 상이)



1-2 씨듀런의 학습영역

씨듀런의 여섯 가지 학습 영역

구문 TR / TEST

- 의미 덩어리를 구분하는 끊어읽기
- 정확한 의미를 파악하는 직독직해
- 문장 핵심 성분을 파악하는 구조분석
- 영어식 어순감각을 익히는 어순배열
- 문장을 완벽히 체화하는 영작하기

문법 TR/TEST

- 문법개념의 중분류까지 확장되는 세밀한 문법 포인트별 학습
- 13개 유형의 다양한 문법 문제 체험
- 내신대비 서술형까지 해결

선생님 자체 콘텐츠

- 선생님의 노하우를 담은 자체 어휘/문제 활용 가능(직접 입력한 어휘에 한함)
- 오프라인용 문제를 온라인으로 전환
- 엑셀을 활용한 빠른 어휘 업로드 기능
- OMR을 활용한 문항 TEST 채점 기능 강화

어휘 TR / TEST

- 초·중·고·공무원 분야의 어휘 제공
- TR: 동일 단어 반복암기 시스템으로 암기력 업그레이드
- TEST: 자동채점 및 재시험시 테스트지 리셋 등, 오프라인 테스트의 단점 극복

특별 어휘 TR

- 영어의 기본적인 암기사항과 반복 트레이닝이 필요한 사항의 집합 학습
- 교재에서 흩어져 있던 개념을 하나로 모아 적용력 상승
- 무료로 제공되는 가장 기본적인 학습

프리미엄 VOCA

- 개인별 성향에 맞춘 최적화된 학습 모드 제공
- 표제어를 포함한 파생어, 유/반의어 학습 가능
- 어휘 문항 제작 자동화

Part 2

세듀런 시작하기

2-1 회원 가입

2-2 선생님 회원의 종류

2-3 구독 서비스 종류

— **프리미엄 클래스 가입**

2-4 결제 카드 등록

결제 카드 변경

프리미엄 클래스 가입 신청

이용중인 요금제 확인

2-5 요금제 변경

2-6 쿠폰 적용 방법



2-1 회원 가입

- 선생님 계정으로 회원 가입을 해야 선생님 전용 기능을 이용할 수 있습니다.
- 씨듀런의 중요 운영정책이 이용약관에 명시되어 있으므로 꼭 확인하시어 캠퍼스 운영에 불편함이 없으시길 바랍니다.

선생님 회원가입

이용 약관 동의

전체 동의

(필수) 서비스 이용약관에 동의합니다. 내용보기

(필수) 개인정보처리방침에 동의합니다. 내용보기

(선택) 전자적 전송매체를 이용한 광고성 정보의 수신에 동의합니다.

이메일 문자

계정 정보 입력 *필수항목

이름 ·

아이디 · 아이디 중복확인

비밀번호 ·

[가입시 필수 입력 정보]

이름 / 아이디 / 비밀번호 / 이메일 / 휴대폰 번호

이름	실명 이용 (최대 한글 6자, 영문 12자 이내)
아이디	영문 소문자/숫자, 4~16자
비밀번호	영문 대소문자/숫자/특수문자 중 2가지 이상 조합, 8자~16자
이메일	씨듀런에 미가입된 이메일 (중복확인 필수)
휴대폰 번호	유료서비스 이용 시 별도 인증 필요

2-2 선생님 회원의 종류



원장 선생님

- 캠퍼스를 생성한 캠퍼스의 주인 선생님
- 소속 선생님 및 학생을 관리
- 캠퍼스 정보 수정 및 결제 권한 소유

소속 선생님

- 원장 선생님의 초대로 본인이 소유하지 않은 캠퍼스에 가입된 선생님
- 자신의 클래스를 운영 가능

2-3 구독 서비스 종류

- 모든 결제는 원장 선생님만 가능합니다. 사용 첫날 카드등록으로 30일 단위 자동 선결제됩니다.
- 캠퍼스의 인원 수는 학생, 선생님, 원장선생님을 합한 인원 수입입니다.

프리미엄 올인원 CLASS

- 씨듀런의 모든 DATA BASE 자유롭게 이용 가능(구문/문법/어휘)
- 프리미엄 VOCA 이용 포함
- AI 클리닉 이용 가능
- 요금제 단위에 지정된 인원 수만큼 이용 가능

프리미엄 VOCA CLASS

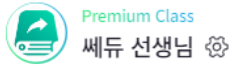
- 씨듀런의 프리미엄 어휘 DATA BASE로 학습 성향에 맞춘 어휘 학습
- 씨듀 교재 내 어휘 파생어까지 제공
- 학습 레벨에 따라 예문 및 단어 뜻 자동 통제
- 교재별/어휘별/직접 추가한 단어 교차 출제 가능

무료 클래스

- 10명까지만 이용 가능
- 무료 콘텐츠 및 선생님 자체 콘텐츠로 클래스 운영 가능



2-4 결제 카드 등록



콘텐츠 팩토리

마이 캠퍼스

학사 관리

P보카 학사 관리

학생 배정 관리

메시지/공지

결제

선생님 관리

캠퍼스 정보관리

구독 서비스는 신용카드 등록 후 이용 가능합니다.
서비스 이용 시작일부터 30일 간격으로 자동결제가 진행됩니다.

결제

프리미엄 올인원

구독 결제상품 쿠폰

P30 198,000원 **0개**


사용기간: 2022.09.27 ~ 2024.08.02(676일)
다음 자동결제일: 2024.08.03 09시
선생님 1명 | 학생 10명

신용카드 *대표카드로 결제 하시거나 다음 카드로 자동 결제 됩니다.


국민KB카드 9369


- ① 신용 카드 등록시에는 휴대폰 본인 인증이 필수로 진행됩니다.
- ② 휴대폰 인증 후 이니시스 카드 등록 시스템으로 이동합니다.
- ③ 해당 입력 창에 카드 정보를 입력하여 카드 등록을 완료합니다.
 - 최대 3개의 카드가 등록 가능하며, 복수의 카드가 등록된 경우 대표카드를 지정할 수 있습니다.
 - 구독서비스 이용중에도 등록된 카드의 삭제가 가능하나, 다음 결제일 전에 카드를 등록해야 구독서비스 유지가 가능합니다.
 - 구독서비스는 카드결제만 가능하며, 증빙자료로 영수증이 제공됩니다.


2-4 결제 카드 변경





Premium Class


세듀 선생님 


 콘텐츠 팩토리


 마이 캠퍼스


 학사 관리


 P보카 학사 관리


 학생 배정 관리

 메시지/공지

 결제

 선생님 관리

 캠퍼스 정보관리

 결제

프리미엄 올인원

구독 결제상품

P30

198,000원

사용기간: 2022.09.27 ~ 2024.08.02(676일)
다음 자동결제일: 2024.08.03 09시
선생님 1명 | 학생 10명

요금제 변경

구독 취소

쿠폰

0개

신용카드 *대표카드로 결제 실패시 다음 카드로 자동 결제 됩니다.


국민KB카드

**** * 9369

+

- ① 등록된 카드 옆의 + 버튼을 눌러 이니시스 카드 등록 시스템으로 카드를 추가 등록합니다
- ② 결제 카드로 변경하고 싶은 카드 상단의 별표를 클릭해 대표카드로 지정합니다.
- ③ 다음 결제일부터 새롭게 지정된 대표 카드로 구독상품 결제가 진행됩니다.

2-4 프리미엄 클래스 가입 신청



Premium Class
세듀 선생님

서비스 선택

프리미엄 올인원

세듀의 모든 DATA BASE를 바탕으로 퀄리티 높은 학습을 제공합니다.
초개인화 맞춤형 시뮬러닉과 학사관리를 경험하세요.

프리미엄 보카

세듀의 방대하고 정제된 DATA BASE를 바탕으로 퀄리티 높은 어휘 학습을 제공합니다.
최적화된 프리미엄 어휘 관리 서비스를 경험하세요.

요금제 선택

P10 (최대 11명)

P20 (최대 21명)

P30 (최대 31명)

P50 (최대 51명)

P70 (최대 71명)

P100 (최대 101명)

<input checked="" type="radio"/> P10 (최대 11명)	99,000원
<input type="radio"/> P20 (최대 21명)	150,000원
<input type="radio"/> P30 (최대 31명)	198,000원
<input type="radio"/> P50 (최대 51명)	250,000원
<input type="radio"/> P70 (최대 71명)	300,000원
<input type="radio"/> P100 (최대 101명)	360,000원

결제 수단 등록

지정 결제 카드
국민KB카드 9369 카드 추가 등록

보유 쿠폰 ⓘ
선택해주세요 쿠폰 등록하기

결제 정보

현재 등급	FREE
현재 요금제	(최대 10명)
결제 금액	99,000 원
최종 결제 금액	99,000 원

결제하기

상단의 Premium 가입 버튼으로 가입 화면에 진입합니다.

- 구독을 희망하는 요금제를 선택 후 결제 카드 선택 및 보유 쿠폰을 적용해 결제를 진행합니다.

콘텐츠 팩토리

마이 캠퍼스

학사 관리

P보카 학사 관리

학생 배정 관리

메시지/공지

결제

선생님 관리

캠퍼스 정보관리


2-4 이용중인 요금제 확인



Premium Class

세듀 선생님 

-  콘텐츠 팩토리
-  마이 캠퍼스
-  학사 관리
-  P보카 학사 관리
-  학생 배정 관리
-  메시지/공지
-  **결제**
-  선생님 관리
-  캠퍼스 정보관리

 **결제**

프리미엄 올인원

구독 결제상품

P30 198,000원

사용기간: 2022.09.27 ~ 2024.08.02(676일)
다음 자동결제일: 2024.08.03 09시
선생님 1명 | 학생 10명

요금제 변경

구독 취소

쿠폰

0개

신용카드 *대포카드로 결제 실례시 다음 카드로 자동 결제 됩니다.

국민KB카드

**** * 9369

+

현재 구독중인 요금제를 확인하고,
요금제를 변경하거나 구독을 취소할 수 있습니다.

2-5 요금제 변경



구독서비스 신규 이용

무료 클래스 ▶ 프리미엄 올인원 · 프리미엄 VOCA

- 유료요금제에 신규로 가입하는 경우
 - 결제일부터 선택하신 요금제에 따라 30일 간격으로 이용금액 선결제
 - 현재 캠퍼스의 인원 (선생님+학생)에 적합한 요금제를 선택해야만 가입 가능

구독서비스 요금제 변경

프리미엄 올인원 ▶ 프리미엄 올인원
프리미엄 VOCA ▶ 프리미엄 VOCA

- 인원 상향 조정
 - 이전 요금제는 요금제 변경 신청 전일까지 이용한 것으로 일할 환불 처리(**실결제금액/30 * 잔여일수**)
 - 신규 요금제는 변경 신청 당일부터 사용하는 것으로 재결제
- 인원 하향 조정
 - 하향 조정하려는 클래스의 제한 인원 수 이하로 캠퍼스 인원이 선조정되어야만 요금제 하향 조정 가능 (선생님 및 학생 전체)
 - 인원 조정으로 캠퍼스에서 퇴원하게 되는 경우, 선생님의 클래스 기록 및 학생의 학습기록은 즉시 삭제
 - 이전 요금제는 요금제 변경 신청 전일까지 이용한 것으로 일할 환불 처리(**실결제금액/30 * 잔여일수**)
 - 신규 요금제는 변경 신청 당일부터 사용하는 것으로 재결제

구독서비스 중지

프리미엄 올인원 · 프리미엄 VOCA ▶ 무료 클래스

- 유료 요금제 이용을 중지하는 경우
 - 서비스 해지 시 해지일 자정까지 프리미엄 클래스가 유지되며 이후 무료캠퍼스로 전환, 이용중이던 유료콘텐츠 자동 삭제
 - 무료캠퍼스의 이용 가능 인원이 10명이기 때문에, 캠퍼스 인원을 10명 이하로 조정 필요 (미조정 상태에서 구독서비스를 중지할 경우, 시스템이 회원을 임의로 선정해 캠퍼스에서 퇴원 처리)
 - 이전 요금제는 요금제 해지 신청일 자정까지 이용한 것으로 일할 환불 처리(**실결제금액/30 * 잔여일수**)

2-6 쿠폰 적용 방법

결제내역 페이지 하단에서 쿠폰 등록 및 보유 쿠폰 확인이 가능합니다.

Premium Class
세듀 선생님

- 콘텐츠 팩토리
- 마이 캠퍼스
- 학사 관리
- P보카 학사 관리
- 학생 배정 관리
- 메시지/공지
- 결제**
- 선생님 관리
- 캠퍼스 정보관리

쿠폰 내역 ① 쿠폰 사용안내

12자리 쿠폰 번호를 정확히 입력해주세요. ex) ABCD1234EF56 쿠폰 등록

* "우선 사용 쿠폰"을 지정해 놓으면 다음 결제일에 해당 쿠폰이 사용됩니다. "우선 사용 쿠폰" 미지정시, 보유하신 쿠폰 중 할인율이 가장 높은 쿠폰을 자동으로 사용하게 됩니다.

쿠폰 사용 안함

우선 사용 쿠폰	할인 혜택	쿠폰명	사용 기간
<input type="radio"/>	30% 할인	[세듀런] 프리미엄 구독 30% 할인 쿠폰	2022.10.16. 15:41까지
<input type="radio"/>	198,000원 할인	시험용 쿠폰 <small>사용 완료 2022.07.28</small>	2022.08.27. 15:32까지
<input type="radio"/>	360,000원 할인	가입 기념 무료 쿠폰 <small>사용 완료 2022.07.28</small>	2022.08.27. 15:32까지

결제 수단 등록

자동 결제 카드
등록된 카드가 없습니다. 카드 추가 등록

보유 쿠폰 ①

선택해주세요 ↑ 쿠폰 등록하기

선택해주세요
프리미엄 VOCA Ver. Beta 한 달 무료 체험(20,000원 할인)

사용 인원 : 1/11명

Premium 가입을 진행하는 과정에서도 쿠폰 등록 및 보유 쿠폰 확인이 가능합니다.

- 12자리 난수코드로 이루어진 쿠폰 번호를 입력해 등록할 수 있습니다.
- 우선 사용 쿠폰 : 자동 결제 시 우선 사용 쿠폰으로 설정되어있는 쿠폰을 결제 시점에 자동으로 사용합니다.
* 우선 사용 쿠폰 미지정 시 할인 금액이 가장 높은 쿠폰부터 자동으로 사용됩니다.

- 쿠폰등록 버튼 바로 아래 “쿠폰 사용 안함”에 체크하면 쿠폰을 자동 사용하지 않도록 할 수 있습니다.
체크를 해제하면 다음 결제일부터 쿠폰이 자동 사용됩니다.
- 기간이 만료된 쿠폰이나 사용이 완료된 쿠폰도 확인할 수 있습니다.
* 쿠폰을 사용하여 결제한 경우 이후 환불하더라도 사용한 쿠폰은 복구되지 않습니다.



Part 3

캠퍼스 및 클래스 만들기

— 캠퍼스 생성 및 정보 관리

3-1 캠퍼스 신규 등록

— 선생님 초대

3-2 회원
비회원

— 클래스 개설

3-3 클래스 신규 등록
클래스 정보 변경

— 초대

3-4 학생 신규 초대
회원 초대
비회원 초대

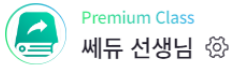
— 학생 배정 관리

3-5 클래스 배정 및 이동
클래스 탈퇴
캠퍼스 퇴원 처리



3-1 캠퍼스 신규 등록

선생님 회원으로 가입 후 나만의 캠퍼스를 생성할 수 있습니다. 캠퍼스를 생성하여 학생들을 초대해보세요.



콘텐츠 팩토리

마이 캠퍼스

학사 관리

P보카 학사 관리

학생 배정 관리

메시지/공지

결제

선생님 관리

캠퍼스 정보관리



캠퍼스 신규 등록

새로운 캠퍼스를 직접 개설하시겠습니까?

*등록하신 캠퍼스명 혹은 로고 이미지는 유료회원에게 한해 사이트와 출력물에 노출됩니다.

*필수입력

캠퍼스 명 *

캠퍼스 전화번호 * - -

캠퍼스 주소 * 주소찾기

로고 이미지


*로고는 캠퍼스 메인과 인쇄물 상단에 출력됩니다. 권장 이미지 사이즈는 200*55픽셀이며, 로고 파일은 200kb 이하 jpeg, png, bitmap, gif 파일만 등록 가능합니다.

캠퍼스 등록하기

캠퍼스를 신규 등록하려면 '캠퍼스 신규 등록'을 클릭한 후, 캠퍼스 세부사항을 작성합니다.

- * 캠퍼스 신규 등록을 하면, 원장 선생님이로 서비스를 이용할 수 있습니다.
- * 회원가입 후 캠퍼스를 직접 등록하거나 타 캠퍼스에 가입하지 않으면, 무소속 선생님이로 간주되어 서비스 이용에 제약이 있습니다.

3-1 캠퍼스 신규 등록



Premium Class
세듀 선생님

- 콘텐츠 팩토리
- 마이 캠퍼스
- 학사 관리
- P보카 학사 관리
- 학생 배정 관리
- 메시지/공지
- 결제
- 선생님 관리
- 📄 캠퍼스 정보관리

캠퍼스 신규 등록

새로운 캠퍼스를 직접 개설하시겠습니까?
*등록하신 캠퍼스명 혹은 로고 이미지는 유료회원에게 한해 사이트와 출력물에 노출됩니다.

캠퍼스명 * *필수입력

캠퍼스 전화번호 *

 - -

캠퍼스 주소 *

주소찾기

로고 이미지

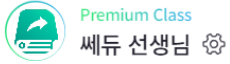
[로고 업로드](#)

*로고는 캠퍼스 메인과 인쇄물 상단에 출력됩니다. 권장 이미지 사이즈는 200*55픽셀이며, 로고 파일은 200kb 이하 jpeg, png, bitmap, gif 파일만 등록 가능합니다.

캠퍼스 등록하기

- 캠퍼스 명, 캠퍼스 전화번호, 캠퍼스 주소를 필수로 입력해야 캠퍼스가 정상적으로 등록됩니다.
- 등록된 캠퍼스 로고 이미지는 캠퍼스 메인과 인쇄물 상단에 출력됩니다.
 - * 무료캠퍼스의 경우 캠퍼스명과 로고 이미지가 캠퍼스 메인과 인쇄물 상단에 노출되지 않습니다.
 - * 권장 이미지 사이즈는 200*55픽셀이며, 로고 파일은 200kb이하 jpeg, png, bitmap, gif 파일만 등록이 가능합니다
- 로고 이미지는 업로드 하지 않을 경우 헤더에 텍스트만으로 노출됩니다.
- 입력한 캠퍼스 정보는 캠퍼스 등록 완료 후
 - ① 캠퍼스 정보관리에서 수정 가능합니다.

3-2 회원



- 📁 콘텐츠 팩토리
- 🏠 마이 캠퍼스
- 🎓 학사 관리
- 📁 P보카 학사 관리
- 👤 학생 배정 관리
- 💬 메시지/공지
- 📁 결제
- 👤 선생님 관리
- 📁 캠퍼스 정보관리

세듀런 회원가입이 완료된 선생님을 초대할 수 있습니다.
나만의 캠퍼스를 같이 관리할 다른 선생님을 초대해보세요.

+ 선생님 초대

선생님 신규 초대

타입에 맞는 초대를 진행해주세요!

가입된 선생님을 초대하시려면

회원 초대

초대하기

가입 안 된 선생님을 초대하시려면

비회원 초대

초대하기

×

회원 초대

가입된 선생님의 아이디를 입력해주세요.

선생님 아이디 입력

초대 메시지 발송

×

회원 초대

가입된 선생님의 아이디를 입력해주세요.

선생님 아이디 입력

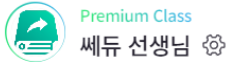
영수증 번호(선택사항)

초대 메시지 발송

- 초대하고 싶은 선생님의 세듀런 아이디를 입력해주시고 초대 메시지를 발송해주세요.
- 초대를 받은 선생님은 알림에 뜬 초대 메시지를 수락하면, 캠퍼스에 배정됩니다.
- 마이캠퍼스 우측 상단의 + 선생님 초대 버튼으로도 선생님을 초대할 수 있습니다.

3-2 회원

세듀런 회원 선생님이 캠퍼스를 보유한 원장님으로부터 초대를 받은 경우



콘텐츠 팩토리

마이 캠퍼스

학사 관리

P보카 학사 관리

학생 배정 관리

메시지/공지

결제

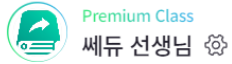
선생님 관리

캠퍼스 정보관리

The screenshot shows the '세듀런 Teacher' dashboard. On the left, there is a sidebar with navigation items: '공지/알림' (0), '세듀 공지' (no messages), and '세듀 알림' (invitation). The main content area shows a notification from the '세듀원장님' (Seodure Head) inviting the user to a campus. The notification text is: '세듀원장님이 세듀영어나마 캠퍼스로 초대하였습니다. 초...'. Below the notification, there are two buttons: '초대 거절하기' (Decline Invitation) and '초대 수락하기' (Accept Invitation). The time '오후 2:31' is shown in the bottom right corner.

알림에 뜬 초대 메시지를 수락하면 원장 선생님이 설정한 캠퍼스의 소속 선생님이 배정됩니다.

3-2 비회원



콘텐츠 팩토리

마이 캠퍼스

학사 관리

P보카 학사 관리

학생 배정 관리

메시지/공지

결제

선생님 관리

캠퍼스 정보관리

세듀런에 아직 가입하지 않은 선생님을 초대할 수 있습니다.
나만의 캠퍼스를 같이 관리할 다른 선생님을 초대해보세요.

선생님 신규 초대

타입에 맞는 초대를 진행해주세요!

가입된 선생님을 초대하시려면

회원 초대

초대하기

가입 안 된 선생님을 초대하시려면

비회원 초대

초대하기

비회원 초대

해당 링크는 일회성으로 한 명의 사용자만 회원가입 할 수 있습니다. (링크 유효기간 24시간)
아래 링크(초대문구 자동포함)를 복사 후 붙여넣기(Ctrl+v)해서 카카오톡이나 문자로 발송하세요.

초대 링크:

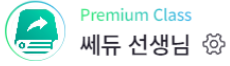
*위 링크를 복사 후 카카오톡이나 문자로 발송하세요.
초대링크가 새로 생성되었습니다.

초대 링크 복사

초대안내문구가 자동으로 포함되어 복사됩니다.

- 비회원 초대 버튼을 누른 뒤 생성된 초대 링크를 초대하고 싶은 선생님에게 SNS 및 메일로 공유합니다.
- 공유된 링크에 접속해 회원가입을 진행하면 자동으로 초대한 캠퍼스의 선생님이 배정됩니다.
- * 초대 링크는 한번 생성이 된 후, 한 명의 회원만 사용이 가능합니다.
다수의 선생님을 초대할 경우, 선생님마다 새로운 링크를 전달해야 합니다.
- * 초대 링크는 생성후 24시간 동안만 유효합니다.

3-2 비회원



콘텐츠 팩토리

마이 캠퍼스

학사 관리

P보카 학사 관리

학생 배정 관리

메시지/공지

결제

선생님 관리

캠퍼스 정보관리

세듀런 비회원 선생님이 캠퍼스를 보유한 원장님으로부터 초대를 받은 경우

선생님 회원가입

이용 약관 동의

전체 동의

- (필수) 서비스 이용약관에 동의합니다. 내용보기
- (필수) 개인정보처리방침에 동의합니다. 내용보기
- (선택) 전자적 전송매체를 이용한 광고성 정보의 수신에 동의합니다.
 - 이메일 문자


계정 정보 입력 *필수항목

이름 *

아이디 * 아이디 중복확인

초대 받은 선생님이 초대 링크를 클릭하여 회원가입 절차를 완료하면 원장 선생님이 초대한 캠퍼스의 소속 선생님이 자동 배정됩니다.

3-3 클래스 신규 등록



Premium Class
세듀 선생님

새로운 클래스를 개설하시겠습니까?

- 콘텐츠 팩토리
- 마이 캠퍼스
- 학사 관리
- P보카 학사 관리
- 학생 배정 관리
- 메시지/공지
- 결제
- 선생님 관리
- 캠퍼스 정보관리

클래스 신규 등록

클래스를 개설하시겠습니까?

- 1** 클래스 유형*

프리미엄 클래스(P보카 미포함) P보카 전용클래스
- 2** 클래스명*

영문,한글,숫자 2~14자 이내 특수문자 불가
- 3** 선생님 배정*

선생님을 선택해주세요
- 4** 클래스 헤더 색상*


닫기

저장

· 새로운 클래스 개설을 원할 경우 마이캠퍼스 하단의 **신규 Class 추가** 버튼을 눌러 신규 등록을 시작합니다.


- ① 등록할 클래스 유형을 선택합니다.
 - * 이용 중인 요금제에 따라 등록 가능한 클래스 유형에 차이가 있습니다.
- ② 클래스 명을 특수문자 없이 영문, 한글, 숫자 2~14자 이내로 입력해야 합니다. 클래스 명은 추후 변경이 가능합니다.
- ③ 클래스를 담당할 선생님을 선택합니다.
 - * 원장선생님의 경우 본인을 포함해서 캠퍼스의 선생님들 중 한 명에게 배정을 할 수 있습니다.
 - * 소속 선생님이 클래스를 생성할 경우에는 본인만 배정할 수 있습니다.
- ④ 클래스헤더 색상을 설정합니다. 마이캠퍼스에서 보여지는 색상으로 편리하게 구분할 수 있습니다.

3-3 클래스 정보 변경



Premium Class
세듀 선생님

기존의 클래스의 정보를 변경하겠습니까?



- 콘텐츠 팩토리
- 마이 캠퍼스
- 학사 관리
- P보카 학사 관리
- 학생 배정 관리
- 메시지/공지
- 결제
- 선생님 관리
- 캠퍼스 정보관리

클래스 수정

클래스 정보를 변경하시겠습니까? 클래스 삭제

클래스 유형*

프리미엄 클래스(P보카 미포함)
 P보카 전용클래스

1 클래스명*

P보카학사관리


2 선생님 배정*

세듀선생님 (cedubook) ▼

3 클래스 헤더 색상*

닫기
저장

고등 코스 ⚙️



cedu 선생님

2명

p보카 고등기본	24.03.08 ~ 24.03.08
[세듀런 단독 추가 문제] 어법끝 서술형	24.03.07 ~ 24.03.14
[세듀런 단독 추가 문제] Point 04 동...	24.03.06 ~ 24.03.06

- ① 특수문자 없이 영문, 한글, 숫자 2~14자 이내로 수정이 가능합니다.
- ② 클래스 담당 선생님을 변경할 수 있습니다.
 - * 소속 선생님의 경우 캠퍼스 홈에서 자신이 담당하는 클래스만 볼 수 있기 때문에, 해당 클래스의 정보만 수정할 수 있습니다.
 - * 원장 선생님의 경우 캠퍼스 안의 모든 클래스 정보를 수정할 수 있습니다.
- ③ 클래스헤더 색상을 설정합니다. 마이캠퍼스에서 보여지는 색상으로 편리하게 구분할 수 있습니다.

3-4 학생 신규 초대

자신이 담당하고 있는 클래스에 새로운 학생을 초대해보세요.

학생을 초대할 클래스를 선택한 뒤,
우측의 학생초대를 클릭합니다.

- ① 회원초대 : 세듀런 아이디가 있는 학생을 초대하고 싶은 경우, 이용해주세요.
- ② 비회원초대 : 세듀런 아이디가 아직 없는 학생을 초대하고 싶은 경우, 이용해주세요.
- ③ 캠퍼스 학생회원 배정 : 캠퍼스에 이미 초대되어 소속된 학생을 클래스에 배정하고 싶은 경우, 이용해주세요.

3-4 회원 초대



Premium Class

세듀 선생님 

-  콘텐츠 팩토리
-  **마이 캠퍼스**
-  학사 관리
-  P보카 학사 관리
-  학생 배정 관리
-  메시지/공지
-  결제
-  선생님 관리
-  캠퍼스 정보관리

세듀런에 이미 가입된 학생을 초대할 경우 이용해주세요.

×

회원 초대

가입된 학생의 아이디를 입력해주세요.

학생 아이디 입력

초대 메시지 발송

×

회원 초대

가입된 학생의 아이디를 입력해주세요.

학생 아이디 입력

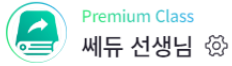
발송이 완료되었습니다

초대 메시지 발송

- ① 초대하려는 학생이 세듀런에 가입된 학생일 경우 초대하기 버튼 클릭 후, 학생의 아이디를 입력합니다.
- ② 세듀런의 알림 기능을 통해 초대 메시지가 학생에게 전달됩니다.
- ③ 학생이 초대 메시지를 수락하면 캠퍼스에 소속됩니다.

3-4 비회원 초대

세듀런에 가입되어 있지 않은 학생을 초대할 경우 이용해주세요.



콘텐츠 팩토리

마이 캠퍼스

학사 관리

P보카 학사 관리

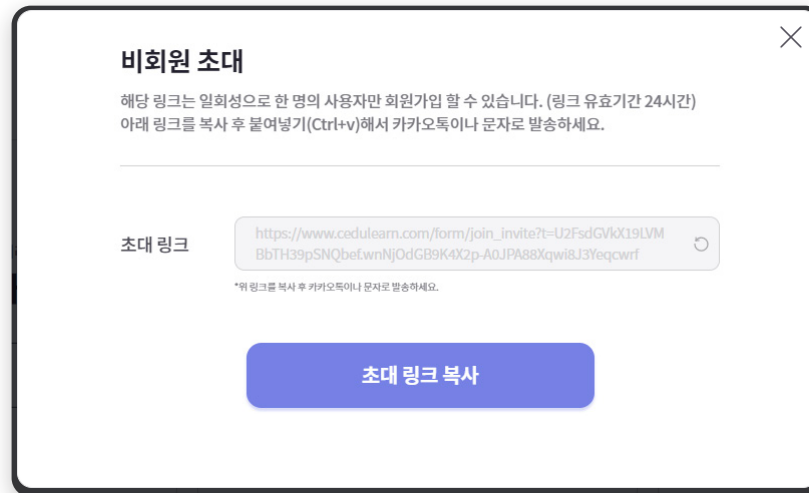
학생 배정 관리

메시지/공지

결제

선생님 관리

캠퍼스 정보관리



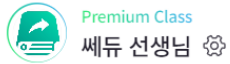
① 비회원 초대 버튼을 누른 뒤 생성된 링크를 초대하고 싶은 학생에게 공유합니다.

② 학생이 공유받은 링크로 접속해 회원가입을 진행하면 해당 캠퍼스에 자동으로 소속됩니다.

* 초대 링크는 한번 생성이 된 후, 한 학생만 가입이 가능합니다. 다수의 학생을 초대해야 할 경우, 학생마다 새로운 링크를 생성하여 공유해야 합니다.

* 초대 링크는 생성 후 24시간 동안만 유효합니다.

3-5 클래스 배정 및 이동



콘텐츠 백도어

마이 캠퍼스

학사 관리

P보카 학사 관리

학생 배정 관리

메시지/공지

결제

선생님 관리

캠퍼스 정보관리

학생 배정 관리에서 학생 정보를 확인하거나 학생을 선택해 클래스를 배정 및 이동시킬 수 있습니다.

캠퍼스 전체
총 수강인원 12명
학생초대

	이름	이메일	전화번호	진행 클래스
<input type="checkbox"/>	강자몽(jamongkang)	jamongkang@gmail.com	010-1234-5677	친일문 정복 예비고1 방학특강
<input type="checkbox"/>	김사과(applekim)	applekim@naver.com	010-1112-2233	예비고1 방학특강
<input type="checkbox"/>	박복숭(peachpark)	peachpark@naver.com	010-0101-0101	예비고1 방학특강
<input checked="" type="checkbox"/>	박캔디(candypark)	candy@naver.com	010-1111-2222	예비고1 방학특강
<input checked="" type="checkbox"/>	안유자(yujaahn)	yujaahn@naver.com	010-5555-6666	예비고1 방학특강 친일문 정복
<input type="checkbox"/>	양포도(grapeyang)	grapeyang@naver.com	010-3333-4444	예비고1 방학특강
<input type="checkbox"/>	오오디(odioh)	odioh@naver.com	010-1212-3333	예비고1 방학특강

클래스 배정

캠퍼스 퇴원

< 1 2 >

· 클래스 배정 혹은 이동을 할 학생을 체크박스로 선택 후 ‘클래스 배정’ 버튼을 클릭합니다.
(여러명의 학생을 체크할 경우 한 번에 다수의 학생도 이동시킬 수 있습니다.)

* 원장선생님은 모든 클래스의 이동 및 변경 권한이 있으나,
소속 선생님은 자신이 운영중인 클래스의 학생만 자신의 클래스로 이동이 가능합니다.

3-5 클래스 배정 및 이동



Premium Class



쎄듀 선생님 

-  콘텐츠 백도어
-  마이 캠퍼스
-  학사 관리
-  P보카 학사 관리
-  학생 배정 관리
-  메시지/공지
-  결제
-  선생님 관리
-  캠퍼스 정보관리

선택 회원 클래스 변경

선택 회원들의 클래스를 내가 보유한 클래스 중 다른 클래스로 배치 가능합니다.
클래스 탈퇴 처리할 경우, 회원의 학습 정보는 모두 삭제 됩니다.

선택 회원 : 2명

	박캔디 (candypark)	현재 클래스 예비고1 방학특강	클래스 변경	<div style="border: 1px solid #ccc; padding: 2px; display: flex; align-items: center;"> 예비고1 방학특강 ▼ </div>
+ 추가 배정				
	안유자 (yujaahn)	현재 클래스 예비고1 방학특강	클래스 변경	<div style="border: 1px solid #ccc; padding: 2px; display: flex; align-items: center;"> 예비고1 방학특강 ▼ </div>
+ 추가 배정				
		현재 클래스 천일문 정복	클래스 변경	<div style="border: 1px solid #ccc; padding: 2px; display: flex; align-items: center;"> 천일문 정복 ▼ </div>

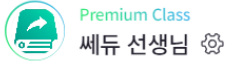
취소

확인

- 새로운 클래스에 추가 배정 : 학생을 배정할 클래스 칸을 생성합니다. 한 학생 당 최대 5개의 클래스까지 배정 가능합니다.
- 클래스 변경 : 학생을 배정할 다른 클래스를 선택한 뒤 하단의 확인 버튼을 눌러 클래스 이동을 완료합니다.

3-5 클래스 탈퇴

클래스에 배정되어 있는 학생을 탈퇴시킬 수 있습니다.



문 아이콘 콘텐츠 백도어

집 아이콘 마이 캠퍼스

책 아이콘 학사 관리

책 아이콘 P보카 학사 관리

사람 아이콘 학생 배정 관리

말풍선 아이콘 메시지/공지

지갑 아이콘 결제

사람 아이콘 선생님 관리

정보 아이콘 캠퍼스 정보관리

선택 회원 클래스 변경

선택 회원들의 클래스를 내가 보유한 클래스 중 다른 클래스로 배치 가능합니다.
클래스 탈퇴 처리할 경우, 회원의 학습 정보는 모두 삭제 됩니다.

선택 회원 : 2명

+ 추가 배정

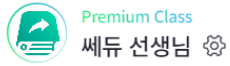
	박캔디 (candypark)	현재 클래스 예비고1 방학특강	클래스 변경 예비고1 방학특강 ^
			예비고1 방학특강 천일문 정복 클래스 탈퇴
	안유자 (yujaahn)	현재 클래스 예비고1 방학특강	클래스 변경 예비고1 방학특강 v
		현재 클래스 천일문 정복	클래스 변경 천일문 정복 v

취소
확인

- 클래스 탈퇴 시 학생의 클래스 학습 정보는 모두 삭제됩니다. (복구 불가)
- 클래스에서 탈퇴해도 캠퍼스에서 퇴원되지 않습니다.

3-5 캠퍼스 퇴원 처리

학생 배정 관리에서 학생을 선택해 캠퍼스 퇴원 처리가 가능합니다.



콘텐츠 백도리

마이 캠퍼스

학사 관리

P보카 학사 관리

학생 배정 관리

메시지/공지

결제

선생님 관리

캠퍼스 정보관리

캠퍼스 전체
총 수강인원 12명
학생초대

	이름	이메일	전화번호	진행 클래스
<input type="checkbox"/>	강자몽(jamongkang)	jamongkang@gmail.com	010-1234-5677	친일로 정복 예비고1 방학특강
<input type="checkbox"/>	김사과(applekim)	applekim@naver.com	010-1112-2233	예비고1 방학특강
<input type="checkbox"/>	박복숭(peachpark)	peachpark@naver.com	010-0101-0101	예비고1 방학특강
<input checked="" type="checkbox"/>	박캔디(candypark)	candy@naver.com	010-1111-2222	예비고1 방학특강
<input checked="" type="checkbox"/>	안유자(yujaahn)	yujaahn@naver.com	010-5555-6666	예비고1 방학특강 친일로 정복
<input type="checkbox"/>	양포도(grapeyang)	grapeyang@naver.com	010-3333-4444	예비고1 방학특강
<input type="checkbox"/>	오오디(odioh)	odioh@naver.com	010-1212-3333	예비고1 방학특강

클래스 배정
캠퍼스 퇴원

· 캠퍼스에서 퇴원시킬 학생을 체크박스로 선택 후 '캠퍼스 퇴원' 버튼을 클릭합니다.

* 캠퍼스 퇴원은 원장선생님만 이용 가능합니다. 소속 선생님은 담당하고 있는 학생의 '클래스 탈퇴'만 가능합니다.

3-5 캠퍼스 퇴원 처리

Premium Class
세듀 선생님

- 콘텐츠 백도어
- 마이 캠퍼스
- 학사 관리
- P보카 학사 관리
- 학생 배정 관리
- 메시지/공지
- 결제
- 선생님 관리
- 캠퍼스 정보관리

선택 회원 퇴원 처리

선택 회원들의 클래스를 탈퇴 처리합니다.
선택된 회원의 학습 정보는 모두 삭제 됩니다.

선택 회원 : 2명

김세원 (ceone)

김레몬 (lemon97123)

취소

확인

선택한 회원의 클래스를 퇴원 처리합니다.
선택된 회원의 학습 정보는 모두 삭제 됩니다.

취소

확인

- 퇴원 처리 대상 학생(들)을 다시 확인하고 확인 버튼을 클릭해 해당 학생(들)을 퇴원처리 합니다.
- * 퇴원 처리 된 학생의 학습 정보는 모두 삭제되며, 복구할 수 없습니다.



Part 4

콘텐츠 준비하기

— 콘텐츠 팩토리

4-1 콘텐츠 팩토리란?

— 콘텐츠 생성

4-2 TR과 TEST

문제은행

(1) 어휘(Free)

(2) 구문

(3) 문법

프리미엄 VOCA

선생님 자체문항

빠른 생성과 배정

— 나의 콘텐츠

4-3 신규코스 생성

콘텐츠 검색

콘텐츠 폴더링

콘텐츠 인쇄하기

콘텐츠 수정하기

콘텐츠 미리보기

— 콘텐츠 마켓

4-4 콘텐츠 마켓이란?

추천&BEST

이용하기

(1) 콘텐츠/코스 담기

(2) 성적 연동 기능



4-1 콘텐츠 팩토리란?

콘텐츠 팩토리에서 학습 콘텐츠를 생성 및 공유하고 나의 콘텐츠를 관리할 수 있습니다.


구독 Class 별 생성 가능 콘텐츠

- *프리미엄 올인원: 모든 콘텐츠
- *프리미엄 VOCA: 어휘(Free), 프리미엄 VOCA, 선생님 자체문항 어휘
- *Free: 어휘(Free), 선생님 자체문항 어휘

- ① **콘텐츠 생성** 세듀 문제은행에서 어휘(Free), 구문, 문법 콘텐츠를 생성하거나 프리미엄 VOCA 콘텐츠, 선생님 자체문항 콘텐츠를 생성할 수 있습니다.
- ② **나의 콘텐츠** 내가 생성한 콘텐츠를 확인하고 생성한 콘텐츠를 선택하여 수정, 인쇄하거나 클래스에 배정할 수 있습니다.
- ③ **콘텐츠 마켓** 내가 만든 콘텐츠를 공유하거나 다른 선생님들 혹은 세듀가 구성한 콘텐츠를 이용할 수 있습니다.
- ④ **콘텐츠 팩토리 가이드** 콘텐츠 팩토리를 처음 사용하시는 선생님들을 위한 사용 가이드를 확인할 수 있습니다.
- ⑤ **빠른 생성/배정** 콘텐츠 생성부터 코스 생성, 클래스 배정까지 한 번에 진행할 수 있습니다.
- ⑥ **이용가능 교재 리스트** 세듀런에서 이용 가능한 교재 리스트를 PDF로 확인할 수 있습니다.

4-2 TR과 TEST

TR과 TEST는 세듀런에서 제작할 수 있는 학습 콘텐츠 유형입니다.



콘텐츠 팩토리

마이 캠퍼스

학사 관리

P보카 학사 관리

학생 배정 관리

메시지/공지

결제

선생님 관리

캠퍼스 정보관리

구문 TR

제출 기한 2024.12.31

<기본> Unit 06 SVOC
(10문장)

1. 직독직해 2. 구조분석 3. 스크램블 4. 영작

구문 TEST

제출 기한 2024.03.27

천일문핵심ch10_58
(8문장)

문장수 : 8문장 | 시험 시간 : 40분 | 합격 점수 : 80점

1. 직독직해 2. 구조분석 3. 스크램블 4. 영작

• TR(Training)

한 문항 단위로 정오여부를 체크 하며, 학습 시간이 제한되지 않는 학습입니다.

• TEST

제한 시간 안에 문항을 풀어나가는 시험으로 전체 문항을 풀 뒤에 답을 확인 할 수 있는 학습입니다

4-2 문제은행 | (1) 어휘(Free)

세듀 교재를 기반으로 한 일반 어휘 TR/TEST, 주제별 드릴 학습이 가능한 특별 어휘 TR/TEST 콘텐츠를 생성할 수 있습니다.

Premium Class

세듀 선생님

- 콘텐츠 팩토리
- 마이 캠퍼스
- 학사 관리
- P보카 학사 관리
- 학생 배정 관리
- 메시지/공지
- 결제
- 선생님 관리
- 캠퍼스 정보관리

세듀 문제은행
프리미엄 Voca 만들기

어휘(Free)

구문

문법

검색 조건

일반/특별*

일반

특별

교재 선택*

어휘끝 블럭
✕

[교재 표지 보기](#)

세듀 문제은행
프리미엄 Voca 만들기

어휘(Free)

구문

문법

검색 조건

일반/특별*

일반

특별

특별 유형*

다의어

혼동어휘

틀리기 쉬운 스펠링

자동사 vs. 타동사

동사의 변화형

비교급·최상급

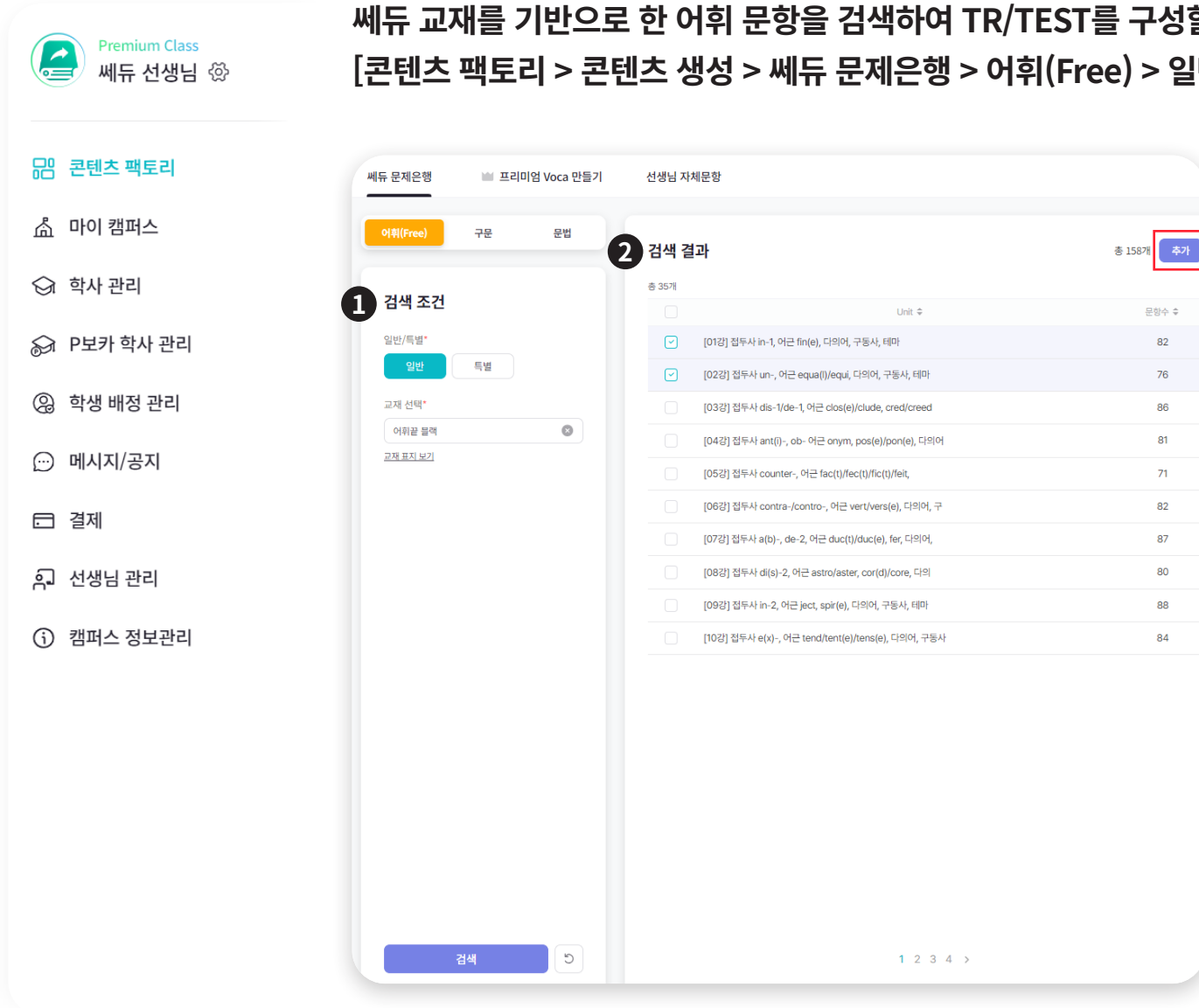
구동사

명사의 복수형

문장 형식

4-2 문제은행 | (1) 어휘(Free) - 일반 어휘

세듀 교재를 기반으로 한 어휘 문항을 검색하여 TR/TEST를 구성할 수 있습니다.
 [콘텐츠 팩토리 > 콘텐츠 생성 > 세듀 문제은행 > 어휘(Free) > 일반]



- ① 검색 조건: 일반을 선택하고 출제할 교재를 지정한 후 검색합니다.
 - ② 검색 결과 : 학습할 유닛을 선택해 상단의 추가 버튼을 누르면 TR/TEST에 추가할 수 있습니다.
- * 일반 어휘 TR/TEST의 경우 교재의 표제어만 출제 가능합니다.
 - * 문법 용어, 특수 기호 등이 포함된 단어의 경우 교재 내 표제어라도 출제되지 않습니다.
 ex. keep v-ing

4-2 문제은행 | (1) 어휘(Free) - 일반 어휘

Premium Class
세듀 선생님

- 콘텐츠 팩토리
- 마이 캠퍼스
- 학사 관리
- P보카 학사 관리
- 학생 배정 관리
- 메시지/공지
- 결제
- 선생님 관리
- 캠퍼스 정보관리

콘텐츠 정보
저장

- 1 콘텐츠명* 어휘 끝 블랙_1,2강
- 2 TR/TEST/PRINT* TR TEST PRINT
- 3 출제 어휘수* 추가한 어휘 158개 중 100 개 출제 어휘 설정 출제어휘 랜덤변경
- 4 마켓 공개* 비공개 캠퍼스만 공개 전체 공개
- 5 출제 순서* 책과 동일 랜덤 알파벳 순
- 6 출제 유형*
 - 영단어 카드 학습
 - 톳 고르기
 - 영단어 고르기
 - 영단어 쓰기 30% 철자 힌트
 - 예문 빈칸 고르기
 - 예문 빈칸 쓰기 30% 철자 힌트
 - 단어 매칭 게임 두쌍 매치 ①

※ 출제를 원하지 않는 유형은 선택 해제하세요.
- 7 메모 50자 이내로 입력하세요.
- 8 선택한 유닛정보

총 2개	Unit	관리
<input type="checkbox"/>	[01강] 집두사 in-1, 어근 fin(e), 다의어, 구동사, 테마	관리
<input type="checkbox"/>	[02강] 집두사 un-, 어근 equa(l)/equi, 다의어, 구동사, 테마	관리

삭제 전체삭제

별(*)표시가 있는 항목은 필수 입력 항목입니다.

- ① 콘텐츠명을 입력합니다.
- ② 콘텐츠 유형을 선택합니다.
PRINT를 선택할 경우, 콘텐츠 저장없이 바로 인쇄를 할 수 있습니다.
- ③ 추가된 어휘 중 출제할 어휘 수를 입력합니다.
출제 가능 어휘 개수는 최대 100개이며, 초과해 담았을 경우 ‘어휘 설정’에서 조절 가능합니다. ‘출제어휘 랜덤변경’ 클릭 시 출제 범위 내에서 출제되는 어휘를 랜덤하게 재설정합니다.
- ④ 비공개/캠퍼스만 공개/전체 공개 중 하나를 선택할 수 있습니다.
캠퍼스만 공개 or 전체 공개 시TR/TEST가 콘텐츠 마켓에 노출됩니다.
- ⑤ 어휘 출제 순서를 책과 동일/랜덤/알파벳 순 중 하나로 설정합니다.
- ⑥ 출제하고 싶은 문제 유형을 선택합니다. 선택한 모든 유형의 문제가 출제되며, 예문이 제공되지 않는 교재의 경우 ‘예문 빈칸 고르기/예문 빈칸 쓰기’를 선택 할 수 없습니다.
- ⑦ 콘텐츠에 대한 정보를 메모로 기재할 수 있습니다.
- ⑧ 추가한 유닛 정보를 확인할 수 있으며 휴지통 아이콘, 삭제 버튼, 전체 삭제 버튼을 이용해 추가한 유닛을 삭제할 수 있습니다.

! TR 출제시 출제 어휘 개수 × 출제 유형 수만큼 문제가 출제됩니다.
TEST 출제시 출제 어휘 개수를 출제 유형별로 나누어 출제해야 합니다.

4-2 문제은행 | (1) 어휘(Free) - 일반 어휘

Premium Class
세듀 선생님

콘텐츠 팩토리

마이 캠퍼스

학사 관리

P보카 학사 관리

학생 배정 관리

메시지/공지

결제

선생님 관리

캠퍼스 정보관리

저장

콘텐츠 정보

콘텐츠명* 어휘 끝 블랙_1,2강

TR/TEST/PRINT* TR TEST PRINT

출제 어휘수* 추가한 어휘 158개 중 100 개 출제 어휘 설정 출제어휘 랜덤변경

마켓 공개* 비공개 캠퍼스만 공개 전체 공개

출제 순서* 책과 동일 랜덤 알파벳 순

출제 유형* 영단어 카드 학습
 뜻 고르기
 영단어 고르기
 영단어 쓰기 30% 철자 힌트
 예문 빈칸 고르기
 예문 빈칸 쓰기 30% 철자 힌트
 단어 매칭 게임 두쌍 매치 ①

※ 출제를 원하지 않는 유형은 선택 해제하세요.

메모 50자 이내로 입력하세요.

선택한 유닛정보

총 2개

	Unit ⇅	관리
<input type="checkbox"/> [01강] 집두사 in-1, 어근 fin(e), 다의어, 구동사, 테마		🗑
<input type="checkbox"/> [02강] 집두사 un-, 어근 equa(l)/equi, 다의어, 구동사, 테마		🗑

삭제 전체삭제

폴더 지정

콘텐츠 저장할 폴더 위치를 정해 주세요.

폴더명*

폴더를 선택하세요. ▾

폴더 생성

※ 폴더명을 선택하지 않으면 미분류로 배정됩니다.

닫기

저장


우측 상단의 '저장' 버튼을 클릭하면 '폴더 지정' 팝업이 노출됩니다.

생성한 콘텐츠를 손쉽게 관리할 수 있도록 콘텐츠를 저장할 폴더의 위치를 지정합니다.

* 폴더 미지정시, '미분류'폴더에 저장

4-2 문제은행 | (1) 어휘(Free) - 일반 어휘

콘텐츠 저장 다음 단계를 선택합니다.



콘텐츠 팩토리

마이 캠퍼스

학사 관리

P보카 학사 관리

학생 배정 관리

메시지/공지

결제

선생님 관리


캠퍼스 정보관리

저장되었습니다

- 1 동일 검색 조건으로 계속 만들기
- 2 나의 클래스에 바로 배정하기
- 3 콘텐츠 생성 마무리 하기

- ① 검색 조건을 유지한 채 콘텐츠 생성을 계속합니다.
- ② 생성한 콘텐츠를 학생들이 학습할 수 있도록 나의 클래스에 바로 배정합니다.
- ③ 콘텐츠 생성을 마무리하고 콘텐츠 팩토리 메인 화면으로 이동합니다.

4-2 문제은행 | (1) 어휘(Free) - 일반 어휘



콘텐츠 팩토리

마이 캠퍼스

학사 관리

P보카 학사 관리

학생 배정 관리

메시지/공지

결제

선생님 관리

캠퍼스 정보관리

일반 어휘 TR/TEST 출제유형

영단어 카드 학습 영단어 카드학습은 TR에서만 출제됩니다.



스크랩 - 나의 단어장에서 모아보기 가능

* 스크랩 기능은 TR에서만 사용 가능합니다.

영단어 고르기

주어진 뜻의 올바른 단어를 고르시오.

④ 확신하는

1. alight
2. tire
3. honest
4. sure

정답 확인

뜻 고르기

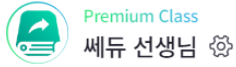
주어진 단어의 올바른 뜻을 고르시오.

sure

1. ④ 확신하는
2. ② 어리석은
3. ③ 미친, 열광하는
4. ① 황기 넘치는, 활발한

정답 확인

4-2 문제은행 | (1) 어휘(Free) - 일반 어휘



콘텐츠 팩토리

마이 캠퍼스

학사 관리

P보카 학사 관리

학생 배정 관리

메시지/공지

결제

선생님 관리

캠퍼스 정보관리

일반 어휘 TR/TEST 출제유형

예문 빈칸 고르기

빈칸에 들어갈 알맞은 단어를 고르시오.

I am _____ that she will be here tonight.
→ 나는 그녀가 오늘밤에 여기에 올 것이라고 확신한다.

1.awake
2.sure
3.thirst
4.wise

정답 채점

* 예문이 제공되지 않는 교재의 경우 예문 빈칸 고르기, 예문 빈칸 쓰기 유형은 출제되지 않습니다

예문 빈칸 쓰기

다음 우리말에 알맞은 영어를 쓰시오.

나는 그녀가 오늘밤에 여기에 올 것이라고 확신한다.

I am _____ that she will be here tonight.

힌트보기 | 순 채우기

정답 채점

다음 우리말에 알맞은 영어를 쓰시오.

나는 그녀가 오늘밤에 여기에 올 것이라고 확신한다.

I am u that she will be here tonight.

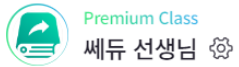
힌트보기 | 순 채우기

정답 채점

힌트보기

* 30% 철자 힌트 선택시 하단 힌트보기 사용 가능

4-2 문제은행 | (1) 어휘(Free) - 일반 어휘



콘텐츠 팩토리

마이 캠퍼스

학사 관리

P보카 학사 관리

학생 배정 관리

메시지/공지

결제

선생님 관리

캠퍼스 정보관리

일반 어휘 TR/TEST 출제유형

영단어 쓰기

다음 우리말에 알맞은 영어를 쓰시오.

ⓐ 매력적인

Ⓢ 지우기

정답 채점

다음 우리말에 알맞은 영어를 쓰시오.

ⓐ 매력적인

a t _ _ _ v _ _

Ⓢ 힌트보기 Ⓢ 지우기

정답 채점

힌트보기

* 30% 철자 힌트 선택시 하단 힌트보기 사용 가능

단어 매칭 게임

시간 제한 있음 (단어 매칭 게임은 TR에서만 출제됩니다.)

Ⓢ 제한 시간 00:29

단어와 뜻이 일치하도록 연결하세요.

정답 단어: 0개 | 출제 단어: 10개

enhance	ⓐ 비슷함, 비교할 만한	adjacent	ⓐ 노려보다	impose
attractive	ⓐ 매력적인	fresh	ⓐ 도입하다; 부과하다	ⓐ 휴식; 중단 ⓐ 무시하다

Ⓢ 제한 시간 00:29

단어와 뜻이 일치하도록 연결하세요.

정답 단어: 0개 | 출제 단어: 10개


enhance	ⓐ 높이다, 향상시키다	ⓐ 매력적인	ⓐ 노려보다	break
glare	attractive	ⓐ 비슷함, 비교할 만한	comparable	ⓐ 휴식; 중단 ⓐ 무시하다

· 일반 매칭 게임
5쌍의 정답이 존재

· 두쌍 매칭 게임
쌍 중 일치하는 정답이
2쌍씩만 존재

4-2 문제은행 | (1) 어휘(Free) - 특별 어휘

세듀에서 직접 구성한 문항들로, 주제별 드릴 학습을 진행할 수 있습니다.
 [콘텐츠 팩토리 > 콘텐츠 생성 > 세듀 문제은행 > 어휘(Free) > 특별]



콘텐츠 팩토리

마이 캠퍼스

학사 관리

P보카 학사 관리

학생 배정 관리

메시지/공지

결제

선생님 관리

캠퍼스 정보관리

세듀 문제은행 | 프리미엄 Voca 만들기 | 선생님 자제문항

어휘(Free) | 구분 | 문법

1 검색 조건

일반/특별*
 일반 특별

특별 유형*

다의어 혼동어휘
 틀리기 쉬운 스펠링 자동사 vs. 타동사
 동사의 변화형 비교급·최상급
 구동사 명사의 복수형
 문장 형식

2 검색 결과

총 10개

Unit	문항수
<input type="checkbox"/> 동사 3단 규칙 변화 (초중등 어휘) ㉠	49
<input type="checkbox"/> 동사 3단 규칙 변화 (초중등 어휘) ㉡	49
<input type="checkbox"/> 동사 3단 불규칙 변화 (초중등 어휘)	68
<input checked="" type="checkbox"/> 동사 3단 규칙 변화 (고등 어휘)	77
<input type="checkbox"/> 동사 3단 불규칙 변화 (고등 어휘)	41
<input type="checkbox"/> 동사 5단 규칙 (초중등 어휘)	49
<input type="checkbox"/> 동사 5단 규칙 ㉠ (고등 어휘)	39
<input type="checkbox"/> 동사 5단 불규칙 (초중등 어휘)	71
<input type="checkbox"/> 동사 5단 불규칙 (고등 어휘)	50
<input type="checkbox"/> 동사 5단 규칙 ㉡ (고등 어휘)	39

추가

검색

① 검색 조건: 특별을 선택하고 출제할 특별 유형을 선택하여 검색합니다.

② 검색 결과: 학습할 유닛을 선택해 상단의 추가 버튼을 누르면 TR/TEST에 추가할 수 있습니다.

* 검색 결과에서 한 개의 유닛만 추가할 수 있습니다.

4-2 문제은행 | (1) 어휘(Free) - 특별 어휘

Premium Class
세듀 선생님

- 콘텐츠 팩토리
- 마이 캠퍼스
- 학사 관리
- P보카 학사 관리
- 학생 배정 관리
- 메시지/공지
- 결제
- 선생님 관리
- 캠퍼스 정보관리

1 콘텐츠명*

2 TR/TEST* TR TEST

3 메모

4 문항 수

50자 이내로 입력하세요.

50자 이내로 입력하세요.

저장

총 77개

분류	문제
주관식	accept
주관식	access
주관식	achieve
주관식	acquire
주관식	administer
주관식	admire
주관식	admit
주관식	adopt
주관식	adore
주관식	advance

1 2 3 4 5 >

별(*)표시가 있는 항목은 필수 입력 항목입니다.

- ① 콘텐츠명을 입력합니다.
- ② 콘텐츠 유형을 선택합니다.
- ③ 콘텐츠에 대한 정보를 메모로 기재할 수 있습니다.
- ④ 문항 수, 문항 분류, 문제 정보를 확인할 수 있습니다.

4-2 문제은행 | (1) 어휘(Free) - 특별 어휘

Premium Class
세듀 선생님

- 콘텐츠 팩토리
- 마이 캠퍼스
- 학사 관리
- P보카 학사 관리
- 학생 배정 관리
- 메시지/공지
- 결제
- 선생님 관리
- 캠퍼스 정보관리

콘텐츠 정보

저장

콘텐츠명*

TR/TEST* TR TEST

메모

문항 수

총 77개

분류	문제
주관식	accept
주관식	access
주관식	achieve
주관식	acquire
주관식	administer
주관식	admire
주관식	admit
주관식	adopt
주관식	adore
주관식	advance

1 2 3 4 5 >

폴더 지정

콘텐츠 저장할 폴더 위치를 정해 주세요.

폴더명*

▼
폴더 생성

※ 폴더명을 선택하지 않으면 미분류로 배정됩니다.

닫기
저장


우측 상단의 '저장' 버튼을 클릭하면 '폴더 지정' 팝업이 노출됩니다.

생성한 콘텐츠를 손쉽게 관리할 수 있도록 콘텐츠를 저장할 폴더의 위치를 지정합니다.

* 폴더 미지정시, '미분류'폴더에 저장

4-2 문제은행 | (1) 어휘(Free) - 특별 어휘

콘텐츠 저장 다음 단계를 선택합니다.



콘텐츠 팩토리

마이 캠퍼스

학사 관리

P보카 학사 관리

학생 배정 관리

메시지/공지

결제

선생님 관리

캠퍼스 정보관리

저장되었습니다

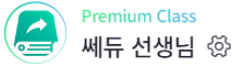
1 동일 검색 조건으로 계속 만들기

2 나의 클래스에 바로 배정하기

3 콘텐츠 생성 마무리 하기

- ① 검색 조건을 유지한 채 콘텐츠 생성을 계속합니다.
- ② 생성한 콘텐츠를 학생들이 학습할 수 있도록 나의 클래스에 바로 배정합니다.
- ③ 콘텐츠 생성을 마무리하고 콘텐츠 팩토리 메인 화면으로 이동합니다.

4-2 문제은행 | (1) 어휘(Free) - 특별 어휘



콘텐츠 팩토리

마이 캠퍼스

학사 관리

P보카 학사 관리

학생 배정 관리

메시지/공지

결제

선생님 관리

캠퍼스 정보관리

특별 어휘 문항 예시

문장 형식의 구분

1/48

다음 문장의 형식으로 알맞은 것을 고르시오.

He is making a table carefully in the front yard.

SVO

SVOC

동사 3단 규칙 변화

2/49

주어진 동사의 과거형과 과거분사형을 쓰시오.

원형

과거형

과거분사형

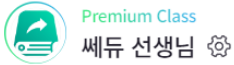
add

added

답안을 입력해주세요

자우기

4-2 문제은행 | (2) 구문



콘텐츠 팩토리

마이 캠퍼스

학사 관리

P보카 학사 관리

학생 배정 관리

메시지/공지

결제

선생님 관리

캠퍼스 정보관리

세듀의 구문 교재 또는 특정 출제 포인트를 선택해 구문 TR/TEST를 생성할 수 있습니다.

어휘(Free)
구문
문법

검색 조건

교재/출제포인트*

교재
출제포인트

레벨*

초저	초고	중1	중2
중3	고1	고2	고3

공무원 초급
공무원 실전

교재 선택*

천일문 기본 BASIC 최신개정판
✕

교재 표지 보기

교재 유형*

본책
워크북
추가문제

교재 목차

CHAPTER 01 동사와 문장의 기본 구조

검색
↻

어휘(Free)
구문
문법

검색 조건

교재/출제포인트*

교재
출제포인트

레벨*

초저	초고	중1	중2
중3	고1	고2	고3

공무원 초급
공무원 실전

대분류*

목적어의 구분
▼

중분류*

명사절(that/whether) 목적어
▼

검색
↻


4-2 문제은행 | (2) 구문: 교재 기준으로 생성하기

원하는 구문 교재를 선택해 구문 TR/TEST로 생성할 수 있습니다.

The interface shows a navigation menu on the left with options like '콘텐츠 팩토리', '마이 캠퍼스', '학사 관리', etc. The main content area is divided into two panels. The left panel, titled '콘텐츠 생성 클릭', has a red box around the '콘텐츠 생성' button. The right panel, titled '검색 조건', shows search filters for '교재/출제포인트', '레벨', '교재 선택', '교재 유형', and '교재 목차'. Numbered callouts 1 through 6 highlight specific steps in the process.

- ① 상단의 '구문'을 선택합니다.
- ② '교재'를 검색 기준으로 선택합니다.
- ③ 검색하고자 하는 교재의 레벨 범위를 설정합니다.
- ④ 교재 목록 중 콘텐츠로 생성할 교재를 선택합니다.
- ⑤ 콘텐츠로 생성할 교재의 구성을 선택합니다.
- ⑥ 콘텐츠로 생성할 교재 목차를 선택합니다.

4-2 문제은행 | (2) 구문: 교재 기준으로 생성하기



- 콘텐츠 팩토리
- 마이 캠퍼스
- 학사 관리
- P보카 학사 관리
- 학생 배정 관리
- 메시지/공지
- 결제
- 선생님 관리
- 캠퍼스 정보관리

검색 결과

총 5개

Unit	레벨	출처	문항수
<input type="checkbox"/> UNIT 01 주어+동사	중3,고1	천일문 입문 Intro 최신개정판	0 / 11
<input type="checkbox"/> UNIT 02 주어+동사+보어	중3,고1	천일문 입문 Intro 최신개정판	0 / 8
<input type="checkbox"/> UNIT 03 주어+동사+목적어	중3,고1	천일문 입문 Intro 최신개정판	0 / 10
<input type="checkbox"/> UNIT 04 주어+동사+간접목적어+직접...	중3,고1	천일문 입문 Intro 최신개정판	0 / 9
<input type="checkbox"/> UNIT 05 주어+동사+목적어+보어	중3,고1	천일문 입문 Intro 최신개정판	0 / 11

콘텐츠 정보

3 콘텐츠명* 50자 이내로 입력하세요.

4 TR/TEST* TR TEST

5 해설* 제공 미제공

6 강의영상 URL YouTube 링크만 가능합니다.

7 마켓 공개* 비공개 캠퍼스만 공개 전체 공개

8 출제 유형* *영작 힌트 0% 30% 50%

9 메모 50자 이내로 입력하세요.

① 모든 UNIT에서 문항을 랜덤 추출해 추가합니다.

② 특정 UNIT에서만 문항을 추가합니다.

별(*)표시가 있는 항목은 필수 입력 항목입니다.

③ 콘텐츠 제목을 입력합니다.

④ 콘텐츠를 TR로 생성할지, TEST로 생성할지 선택합니다.

⑤ 콘텐츠 학습 후 해설을 제공할지 여부를 선택합니다.

⑥ 콘텐츠 학습 전 강의 영상을 학습하도록 영상을 첨부할 수 있습니다. (유튜브 영상 링크만 가능)

⑦ 제작한 콘텐츠를 다른 사용자 모두에게 공개할지, 캠퍼스 내 선생님들에게만 공개할지, 비공개할지 여부를 선택합니다.

⑧ 추출한 문항을 학생들이 어떤 유형으로 학습하도록 할지 선택합니다.

⑨ 제작한 콘텐츠에 대한 간략한 정보를 작성합니다.

4-2 문제은행 | (2) 구문: 교재 기준으로 생성하기

Premium Class
세듀 선생님

- 콘텐츠 팩토리
- 마이 캠퍼스
- 학사 관리
- P보카 학사 관리
- 학생 배정 관리
- 메시지/공지
- 결제
- 선생님 관리
- 캠퍼스 정보관리

생성한 콘텐츠를 저장합니다.

콘텐츠 정보 저장

콘텐츠명*

TR/TEST* TR TEST

해설* 제공 미제공

강의영상 URL

마켓 공개* 비공개 캠퍼스만 공개 전체 공개

출제 유형* 직독직해 구조분석 스크램블 영작

*영작 힌트 0% 30% 50%

메모

문항수 콘텐츠 미리보기/편집

총 20개

<input type="checkbox"/>	문항	레벨	출처	미리보기
<input type="checkbox"/>	SD_108_Ch1_Un1_1	중3	천일문 입문 Intro 최신개...	
<input type="checkbox"/>	SD_108_Ch1_Un1_2	중3	천일문 입문 Intro 최신개...	
<input type="checkbox"/>	SD_108_Ch1_Un1_3	중3	천일문 입문 Intro 최신개...	
<input type="checkbox"/>	SD_108_Ch1_Un1_4	중3	천일문 입문 Intro 최신개...	

폴더 지정

콘텐츠 저장할 폴더 위치를 정해 주세요.

폴더명*

▼

폴더 생성

※ 폴더명을 선택하지 않으면 미분류로 지정됩니다.

닫기

저장

우측 상단의 ‘저장’ 버튼을 클릭하면 ‘폴더 지정’ 팝업이 노출됩니다.


생성한 콘텐츠를 손쉽게 관리할 수 있도록 콘텐츠를 저장할 폴더의 위치를 지정합니다.

*** 폴더 미지정시, ‘미분류’폴더에 저장**



4-2 문제은행 | (2) 구문: 교재 기준으로 생성하기

콘텐츠 저장 다음 단계를 선택합니다.



콘텐츠 팩토리

마이 캠퍼스

학사 관리

P보카 학사 관리

학생 배정 관리

메시지/공지

결제

선생님 관리

캠퍼스 정보관리

저장되었습니다

1 동일 검색 조건으로 계속 만들기

2 나의 클래스에 바로 배정하기

3 콘텐츠 생성 마무리 하기

- ① 검색 조건을 유지한 채 콘텐츠 생성을 계속합니다.
- ② 생성한 콘텐츠를 학생들이 학습할 수 있도록 나의 클래스에 바로 배정합니다.
- ③ 콘텐츠 생성을 마무리하고 콘텐츠 팩토리 메인 화면으로 이동합니다.


4-2 문제은행 | (2) 구문: 출제포인트 기준으로 생성하기

원하는 구문 교재를 선택해 구문 TR/TEST로 생성할 수 있습니다.

The interface shows a sidebar menu on the left with options like '콘텐츠 팩토리', '마이 캠퍼스', '학사 관리', etc. The main area is divided into two panels. The left panel shows '콘텐츠 생성 클릭' with a red box around '콘텐츠 생성' and '나의 콘텐츠'. The right panel shows search filters: '구문' selected, '출제포인트' selected under '교재/출제포인트*', '중1' selected under '레벨*', '문장 형식' selected under '대분류*', and 'SVOC(준동사)' selected under '중분류*'. A '검색' button is at the bottom.

- ① 상단의 '구문'을 선택합니다.
- ② '출제포인트'를 검색 기준으로 선택합니다.
- ③ 검색하고자 하는 교재의 레벨 범위를 설정합니다.
- ④ 검색하고자 하는 출제포인트의 대분류를 선택합니다.
- ⑤ 검색하고자 하는 출제포인트의 중분류를 선택합니다.

4-2 문제은행 | (2) 구문: 출제포인트 기준으로 생성하기



- 콘텐츠 팩토리
- 마이 캠퍼스
- 학사 관리
- P보카 학사 관리
- 학생 배정 관리
- 메시지/공지
- 결제
- 선생님 관리
- 캠퍼스 정보관리

검색 결과

1 총 0개 중 개 출제 추가

총 5개

	Unit	레벨	출처	2 문항수	
<input type="checkbox"/>	UNIT 01 주어+동사	중3,고1	천일문 입문 Intro 최신개정판	0 / 11	
<input type="checkbox"/>	UNIT 02 주어+동사+보어	중3,고1	천일문 입문 Intro 최신개정판	0 / 8	
<input type="checkbox"/>	UNIT 03 주어+동사+목적어	중3,고1	천일문 입문 Intro 최신개정판	0 / 10	
<input type="checkbox"/>	UNIT 04 주어+동사+간접목적어+직접...	중3,고1	천일문 입문 Intro 최신개정판	0 / 9	
<input type="checkbox"/>	UNIT 05 주어+동사+목적어+보어	중3,고1	천일문 입문 Intro 최신개정판	0 / 11	

콘텐츠 정보

저장

3 콘텐츠명*

4 TR/TEST* TR TEST

5 해설* 제공 미제공

6 강의영상 URL

7 마켓 공개* 비공개 캠퍼스만 공개 전체 공개

8 출제 유형* 직독직해 구조분석 스크램블 영작

*영작 힌트 0% 30% 50%

9 메모

① 모든 UNIT에서 문항을 랜덤 추출해 추가합니다.

② 특정 UNIT에서만 문항을 추가합니다.

별(*)표시가 있는 항목은 필수 입력 항목입니다.

③ 콘텐츠 제목을 입력합니다.

④ 콘텐츠를 TR로 생성할지, TEST로 생성할지 선택합니다.

⑤ 콘텐츠 학습 후 해설을 제공할지 여부를 선택합니다.

⑥ 콘텐츠 학습 전 강의 영상을 학습하도록 영상을 첨부할 수 있습니다.
(유튜브 영상 링크만 가능)

⑦ 제작한 콘텐츠를 다른 사용자 모두에게 공개할지, 캠퍼스 내 선생님들에게만 공개할지, 비공개할지 여부를 선택합니다.

⑧ 추출한 문항을 학생들이 어떤 유형으로 학습하도록 할지 선택합니다.

⑨ 제작한 콘텐츠에 대한 간략한 정보를 작성합니다.

4-2 문제은행 | (2) 구문: 출제포인트 기준으로 생성하기

Premium Class
세듀 선생님

- 콘텐츠 팩토리
- 마이 캠퍼스
- 학사 관리
- P보카 학사 관리
- 학생 배정 관리
- 메시지/공지
- 결제
- 선생님 관리
- 캠퍼스 정보관리

생성한 콘텐츠를 저장합니다.

콘텐츠 정보 저장

콘텐츠명*

TR/TEST* TR TEST

해설* 제공 미제공

강의영상 URL

마켓 공개* 비공개 캠퍼스만 공개 전체 공개

출제 유형* 직독직해 구조분석 스크램블 영작

*영작 힌트 0% 30% 50%

메모

문항수 콘텐츠 미리보기/편집

총 20개

<input type="checkbox"/>	문항	레벨	출처	미리보기
<input type="checkbox"/>	SD_108_Ch1_Un1_1	중3	천일문 입문 Intro 최신개...	
<input type="checkbox"/>	SD_108_Ch1_Un1_2	중3	천일문 입문 Intro 최신개...	
<input type="checkbox"/>	SD_108_Ch1_Un1_3	중3	천일문 입문 Intro 최신개...	
<input type="checkbox"/>	SD_108_Ch1_Un1_4	중3	천일문 입문 Intro 최신개...	

폴더 지정

콘텐츠 저장할 폴더 위치를 정해 주세요.

폴더명*

폴더를 선택하세요.
▼

폴더 생성

※ 폴더명을 선택하지 않으면 미분류로 지정됩니다.

닫기

저장

우측 상단의 ‘저장’ 버튼을 클릭하면 ‘폴더 지정’ 팝업이 노출됩니다.

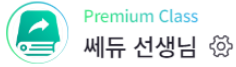
생성한 콘텐츠를 손쉽게 관리할 수 있도록 콘텐츠를 저장할 폴더의 위치를 지정합니다.

*** 폴더 미지정시, ‘미분류’폴더에 저장**



4-2 문제은행 | (2) 구문: 출제포인트 기준으로 생성하기

콘텐츠 저장 다음 단계를 선택합니다.



콘텐츠 팩토리

마이 캠퍼스

학사 관리

P보카 학사 관리

학생 배정 관리

메시지/공지

결제

선생님 관리

캠퍼스 정보관리

저장되었습니다

1 동일 검색 조건으로 계속 만들기

2 나의 클래스에 바로 배정하기

3 콘텐츠 생성 마무리 하기

- ① 검색 조건을 유지한 채 콘텐츠 생성을 계속합니다.
- ② 생성한 콘텐츠를 학생들이 학습할 수 있도록 나의 클래스에 바로 배정합니다.
- ③ 콘텐츠 생성을 마무리하고 콘텐츠 팩토리 메인 화면으로 이동합니다.

4-2 문제은행 | 구문



Premium Class
 씨듀 선생님

콘텐츠 팩토리

마이 캠퍼스

학사 관리

P보카 학사 관리

학생 배정 관리

메시지/공지

결제

선생님 관리

캠퍼스 정보관리

구문 문항예시

직독직해

끊어읽기 + 해석하기로 구성

9/64

다음 문장을 끊어읽기 하고 해석을 완성하시오.

Your success grows / from your struggles / in life.

/ /



9/64

다음 문장을 끊어읽기 하고 해석을 완성하시오.

Your success grows / from your struggles / in life.

답안을 입력해주세요.

당신의 성공은 커진다

답안을 입력해주세요.

당신의 노력으로부터

답

안
인생에
서의.

자유기

4-2 문제은행 | 구문



Premium Class
 씨듀 선생님

콘텐츠 팩토리

마이 캠퍼스

학사 관리

P보카 학사 관리

학생 배정 관리

메시지/공지

결제

선생님 관리

캠퍼스 정보관리

구문 문항예시

구조분석

10/64

주어진 기호를 사용하여 다음 문장 구조를 분석하십시오.

Your success grows from your struggles in life.
 s _____ v _____

S V M ()

힌트보기 | 지우기

스크램블

15/20

우리말과 일치하도록 주어진 단어를 알맞은 순서로 배열하십시오.

나는 당신을 직접 만나는 것을 기대한다.

_____ in person.

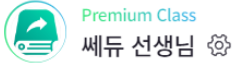
I forward look meeting to you

지우기

4-2 문제은행 | 구문



구문 문항예시



콘텐츠 팩토리

마이 캠퍼스

학사 관리

P보카 학사 관리

학생 배정 관리

메시지/공지

결제

선생님 관리

캠퍼스 정보관리

영작

12/64

우리말과 일치하도록 빈칸에 알맞은 말을 써서 문장을 완성하십시오.

당신의 성공은 인생에서의 당신의 노력으로부터 커진다.

Your _____ from _____ in life.

힌트보기 | 순 지우기

12/64

우리말과 일치하도록 빈칸에 알맞은 말을 써서 문장을 완성하십시오.

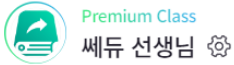
당신의 성공은 인생에서의 당신의 노력으로부터 커진다.

Your s _____ g _____ from y _____ s _____ in life.

힌트보기 | 순 지우기

힌트 보기

4-2 문제은행 | (3) 문법



콘텐츠 팩토리

마이 캠퍼스

학사 관리

P보카 학사 관리

학생 배정 관리

메시지/공지

결제

선생님 관리

캠퍼스 정보관리

세듀의 문법 교재 또는 특정 출제 포인트를 선택해
문법 TR/TEST를 생성할 수 있습니다.

어휘(Free)
구문
문법

검색 조건

교재/출제포인트*

교재
출제포인트

레벨*

초저

초고

중1

중2

중3

고1

고2

고3

공무원 초급

공무원 실전

교재 선택*

천일문 GRAMMAR 고등

교재 표지 보기

교재 유형*

본책
워크북
추가문제

교재 목차

CHAPTER 01 문장의 기본 구조

검색
↻

어휘(Free)
구문
문법

검색 조건

교재/출제포인트*

교재
출제포인트

레벨*

초저

초고

중1

중2

중3

고1

고2

고3

공무원 초급

공무원 실전

대분류*

문장의 구성원리

중분류*

문장의 구성원리

출제유형*

전체

선택형

선다형

연결형

보기선택형

서답형

선택, 교정형

밑줄긋기형

어순배열형

검색
↻



4-2 문제은행 | (3) 문법: 교재 기준으로 생성하기


원하는 문법 교재를 선택해 문법 TR/TEST로 생성할 수 있습니다.

The process is shown in three steps:

- Step 1:** Access the '콘텐츠 생성' (Content Creation) feature from the main menu.
- Step 2:** Set search conditions, including grade level (e.g., 고1) and content type (e.g., 본책).
- Step 3:** Select the specific textbook and chapter (e.g., 천일문 GRAMMAR 고등, CHAPTER 01 문장의 기본 구조).

- ① 상단의 '문법'을 선택합니다.
- ② '교재'를 검색 기준으로 선택합니다.
- ③ 검색하고자 하는 교재의 레벨 범위를 설정합니다.
- ④ 교재 목록 중 콘텐츠로 생성할 교재를 선택합니다.
- ⑤ 콘텐츠로 생성할 교재의 구성을 선택합니다.
- ⑥ 콘텐츠로 생성할 교재 목차를 선택합니다.

4-2 문제은행 | (3) 문법: 교재 기준으로 생성하기



- 콘텐츠 팩토리
- 마이 캠퍼스
- 학사 관리
- P보카 학사 관리
- 학생 배정 관리
- 메시지/공지
- 결제
- 선생님 관리
- 캠퍼스 정보관리

검색 결과 1 총 0개 중 개 출제

총 8개

<input type="checkbox"/>	Unit ⇄	레벨	출처	2 문항수 ⇄
<input type="checkbox"/>	주어+동사 (SV)	고1	천일문 GRAMMAR 고등	0 / 9
<input type="checkbox"/>	주어+동사+보어 (SVC)	고1	천일문 GRAMMAR 고등	0 / 9
<input type="checkbox"/>	주어+동사+목적어 (SVO)	고1	천일문 GRAMMAR 고등	0 / 9
<input type="checkbox"/>	주위해야 할 SV, SVO 문형 동사	고1	천일문 GRAMMAR 고등	0 / 9
<input type="checkbox"/>	주어+동사+간접목적어+직접목적어 (S...	고1	천일문 GRAMMAR 고등	0 / 7
<input type="checkbox"/>	주어+동사+목적어+보어 (SVOC) 1	고1	천일문 GRAMMAR 고등	0 / 7
<input type="checkbox"/>	주어+동사+목적어+보어 (SVOC) 2	고1	천일문 GRAMMAR 고등	0 / 16

콘텐츠 정보

3 콘텐츠명*

4 TR/TEST* TR TEST

5 해설* 제공 미제공

6 강의영상 URL

7 마켓 공개* 비공개 캠퍼스만 공개 전체 공개

8 메모

문항수

총 20개

① 모든 UNIT에서 문항을 랜덤 추출해 추가합니다.

② 특정 UNIT에서만 문항을 추가합니다.

③ 콘텐츠 제목을 입력합니다.

④ 콘텐츠를 TR로 생성할지, TEST로 생성할지 선택합니다.

⑤ 콘텐츠 학습 후 해설을 제공할지 여부를 선택합니다.


⑥ 콘텐츠 학습 전 강의 영상을 학습하도록 영상을 첨부할 수 있습니다.
(유튜브 영상 링크만 가능)

⑦ 제작한 콘텐츠를 다른 사용자 모두에게 공개할지, 캠퍼스 내 선생님들에게만 공개할지, 비공개할지 여부를 선택합니다.

⑧ 추출한 문항을 학생들이 어떤 유형으로 학습하도록 할지 선택합니다.

⑨ 제작한 콘텐츠에 대한 간략한 정보를 작성합니다.


4-2 문제은행 | (3) 문법: 교재 기준으로 생성하기



Premium Class
세듀 선생님

- 콘텐츠 팩토리
- 마이 캠퍼스
- 학사 관리
- P보카 학사 관리
- 학생 배정 관리
- 메시지/공지
- 결제
- 선생님 관리
- 캠퍼스 정보관리

생성한 콘텐츠를 저장합니다.



콘텐츠 정보

콘텐츠명* 50자 이내로 입력하세요.

TR/TEST* TR TEST

해설* 제공 미제공

강의영상 URL YouTube 링크만 가능합니다.

마켓 공개* 비공개 캠퍼스만 공개 전체 공개

메모 50자 이내로 입력하세요.

저장

폴더 지정

콘텐츠 저장할 폴더 위치를 정해 주세요.

폴더명*

폴더를 선택하세요.
▼

폴더 생성

※ 폴더명을 선택하지 않으면 미분류로 지정됩니다.

닫기

저장

문항수

총 20개

☐	문항	레벨	출처	출처	미리보기
☐	ST_252_Ch1_Un4_1	고1	천일문 GRAMMAR 고등		👁
☐	ST_252_Ch1_Un4_2	고1	천일문 GRAMMAR 고등		👁
☐	ST_252_Ch1_Un4_3	고1	천일문 GRAMMAR 고등		👁
☐	ST_252_Ch1_Un4_4	고1	천일문 GRAMMAR 고등		👁
☐	ST_252_Ch1_Un4_5	고1	천일문 GRAMMAR 고등		👁

콘텐츠 미리보기/편집

삭제

전체삭제


우측 상단의 '저장' 버튼을 클릭하면 '폴더 지정' 팝업이 노출됩니다.

생성한 콘텐츠를 손쉽게 관리할 수 있도록 콘텐츠를 저장할 폴더의 위치를 지정합니다.

* 폴더 미지정시, '미분류'폴더에 저장

4-2 문제은행 | (3) 문법: 교재 기준으로 생성하기

콘텐츠 저장 다음 단계를 선택합니다.



콘텐츠 팩토리

마이 캠퍼스

학사 관리

P보카 학사 관리

학생 배정 관리

메시지/공지

결제

선생님 관리

캠퍼스 정보관리

저장되었습니다

1 동일 검색 조건으로 계속 만들기

2 나의 클래스에 바로 배정하기

3 콘텐츠 생성 마무리 하기

- ① 검색 조건을 유지한 채 콘텐츠 생성을 계속합니다.
- ② 생성한 콘텐츠를 학생들이 학습할 수 있도록 나의 클래스에 바로 배정합니다.
- ③ 콘텐츠 생성을 마무리하고 콘텐츠 팩토리 메인 화면으로 이동합니다.

4-2 문제은행 | (3) 문법: 출제포인트 기준으로 생성하기

원하는 문법 출제포인트를 선택해 문법 TR/TEST로 생성할 수 있습니다.

The screenshot shows a mobile application interface for content creation. On the left is a navigation menu with options like '콘텐츠 팩토리', '마이 캠퍼스', '학사 관리', etc. The main area is titled '콘텐츠 생성 클릭' (Click to create content) and contains a '콘텐츠 생성' (Create content) button. Below this is a '나의 콘텐츠' (My content) section with '콘텐츠 마켓' (Content market) and '콘텐츠 팩토리 가이드' (Content factory guide). At the bottom of this section are buttons for '빠른 생성/배정 >' (Fast creation/assignment) and '이용가능 교재 리스트 >' (Available textbook list). To the right, a search filter screen is shown with the following steps: 1. Select '문법' (Grammar) in the subject filter. 2. Select '출제포인트' (Exam point) in the '교재/출제포인트' (Textbook/Exam point) filter. 3. Select '고1' (Grade 1) in the '레벨' (Level) filter. 4. Select '문장의 구성원리' (Sentence structure) in the '대분류' (Major category) filter. 5. Select '문장의 구성원리' (Sentence structure) in the '중분류' (Sub-category) filter. 6. Select '선다형' (Multiple choice) in the '출제유형' (Question type) filter. A '검색' (Search) button is at the bottom.

- ① 상단의 '문법'을 선택합니다.
 - ② '출제포인트'를 검색 기준으로 선택합니다.
 - ③ 검색하고자 하는 교재의 레벨 범위를 설정합니다.
 - ④ 검색하고자 하는 출제포인트의 대분류를 선택합니다.
 - ⑤ 검색하고자 하는 출제포인트의 중분류를 선택합니다.
 - ⑥ 출제하고자 하는 문항의 유형을 선택합니다.
- * 복수 선택 가능

4-2 문제은행 | (3) 문법: 출제포인트 기준으로 생성하기

The screenshot shows a web interface for content creation. On the left is a sidebar with navigation options like '콘텐츠 팩토리', '마이 캠퍼스', '학사 관리', 'P보카 학사 관리', '학생 배정 관리', '메시지/공지', '결제', '선생님 관리', and '캠퍼스 정보관리'. The main area is divided into two panels. The left panel, titled '검색 결과' (Search Results), shows a list of search criteria with checkboxes and counts. The right panel, titled '콘텐츠 정보' (Content Information), shows fields for content name, type (TR/TEST), explanation status, video URL, visibility, and memo.


소분류 (Sub-category)	문항수 (Number of items)
<input type="checkbox"/> 소분류	0 / 5
<input type="checkbox"/> 품사	0 / 5
<input checked="" type="checkbox"/> 문장요소	20 / 40
<input type="checkbox"/> 구의 종류	0 / 7
<input type="checkbox"/> 기본 어순	0 / 4
<input type="checkbox"/> 문장의 구성원리 총합	0 / 10

3 콘텐츠명*	50자 이내로 입력하세요.
4 TR/TEST*	<input checked="" type="radio"/> TR <input type="radio"/> TEST
5 해설*	<input checked="" type="radio"/> 제공 <input type="radio"/> 미제공
6 강의영상 URL	YouTube 링크만 가능합니다.
7 마켓 공개*	<input checked="" type="radio"/> 비공개 <input type="radio"/> 캠퍼스만 공개 <input type="radio"/> 전체 공개
8 메모	50자 이내로 입력하세요.

- ① 모든 UNIT에서 문항을 랜덤 추출해 추가합니다.
- ② 특정 UNIT에서만 문항을 추가합니다.

- ③ 콘텐츠 제목을 입력합니다.
- ④ 콘텐츠를 TR로 생성할지, TEST로 생성할지 선택합니다.
- ⑤ 콘텐츠 학습 후 해설을 제공할지 여부를 선택합니다.
- ⑥ 콘텐츠 학습 전 강의 영상을 학습하도록 영상을 첨부할 수 있습니다.
(유튜브 영상 링크만 가능)
- ⑦ 제작한 콘텐츠를 다른 이용자 모두에게 공개할지, 캠퍼스 내 선생님들에게만 공개할지, 비공개할지 여부를 선택합니다.
- ⑧ 제작한 콘텐츠에 대한 간략한 정보를 작성합니다.


4-2 문제은행 | (3) 문법: 출제포인트 기준으로 생성하기



Premium Class
쌤듀 선생님

- 콘텐츠 팩토리
- 마이 캠퍼스
- 학사 관리
- P보카 학사 관리
- 학생 배정 관리
- 메시지/공지
- 결제
- 선생님 관리
- 캠퍼스 정보관리

생성한 콘텐츠를 저장합니다.



콘텐츠 정보
저장

콘텐츠명*

TR/TEST* TR TEST

해설* 제공 미제공

강의영상 URL

마켓 공개* 비공개 캠퍼스만 공개 전체 공개

메모

문항수 콘텐츠 미리보기/편집

총 20개

<input type="checkbox"/>	문항	레벨	출처	미리보기
<input type="checkbox"/>	ST_29_Ch10_Un26_2	중2,중3	GRAMMAR Q Intermedi...	👁
<input type="checkbox"/>	ST_61_Ch5_Ct1	중1,중1,중2,중3	EGU 문장 형식 - 서술형 ...	👁
<input type="checkbox"/>	ST_29_Ch10_Un26_5	중2,중3	GRAMMAR Q Intermedi...	👁
<input type="checkbox"/>	ST_110_Pt1_Ch1_3	중3	천일문 입문 Intro (구판) (...	👁
<input type="checkbox"/>	ST_38_Ch7_SUB_2	중3,고1	GRAMMAR Q Advance...	👁

삭제 전체삭제

폴더 지정

콘텐츠 저장할 폴더 위치를 정해 주세요.

폴더명* 폴더 생성

※ 폴더명을 선택하지 않으면 미분류로 지정됩니다.

닫기
저장


우측 상단의 '저장' 버튼을 클릭하면 '폴더 지정' 팝업이 노출됩니다.

생성한 콘텐츠를 손쉽게 관리할 수 있도록 콘텐츠를 저장할 폴더의 위치를 지정합니다.

* 폴더 미지정시, '미분류'폴더에 저장

4-2 문제은행 | (3) 문법: 출제포인트 기준으로 생성하기

콘텐츠 저장 다음 단계를 선택합니다.



콘텐츠 팩토리

마이 캠퍼스

학사 관리

P보카 학사 관리

학생 배정 관리

메시지/공지

결제

선생님 관리

캠퍼스 정보관리

저장되었습니다

1 동일 검색 조건으로 계속 만들기


2 나의 클래스에 바로 배정하기

3 콘텐츠 생성 마무리 하기

- ① 검색 조건을 유지한 채 콘텐츠 생성을 계속합니다.
- ② 생성한 콘텐츠를 학생들이 학습할 수 있도록 나의 클래스에 바로 배정합니다.
- ③ 콘텐츠 생성을 마무리하고 콘텐츠 팩토리 메인 화면으로 이동합니다.

4-2 문제은행 | 문법

문법 문항예시



콘텐츠 팩토리

마이 캠퍼스

학사 관리

P보카 학사 관리

학생 배정 관리

메시지/공지

결제

선생님 관리

캠퍼스 정보관리

선다형

15 / 100

다음 중 빈칸에 들어갈 말이 바르게 짝지어진 것을 고르시오.

- I usually put ____ (A) ____ sugar in my tea.
- Evelyn ____ (B) ____ concentrate on her homework last night.

① a little - can't

② a little - couldn't



③ a few - can't

④ a few - couldn't

⑤ few - couldn't

4-2 문제은행 | 문법




 Premium Class
 세듀 선생님 

문법 문항예시

 콘텐츠 팩토리

 마이 캠퍼스

 학사 관리

 P보카 학사 관리

 학생 배정 관리

 메시지/공지

 결제

 선생님 관리

 캠퍼스 정보관리

선택교정형

15 / 100

밑줄 친 부분이 어법상 맞으면 O, 틀리면 X를 고르고 바르게 고치세요.

The main purpose of food labels on food products are to inform you what is inside the food you are purchasing.

O

X

is

순 지우기 | 기능 안내

4-2 문제은행 | 문법



문법 문항예시

Premium Class
 세듀 선생님

콘텐츠 팩토리

마이 캠퍼스

학사 관리

P보카 학사 관리

학생 배정 관리

메시지/공지

결제

선생님 관리

캠퍼스 정보관리

맞출긋기형

1/3

다음 문장에서 틀린 곳을 찾아 밑줄을 긋고, 바르게 고치세요.

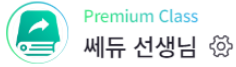
You should try to doing your best.

1 to do

맞출긋기

지우기 | 기능 안내

4-2 문제은행 | 문법



문법 문항예시

콘텐츠 팩토리

마이 캠퍼스

학사 관리

P보카 학사 관리

학생 배정 관리

메시지/공지

결제

선생님 관리

캠퍼스 정보관리

어순배열형

2/3

우리말과 일치하도록 주어진 단어를 배열하여 문장을 완성하세요.

그 학생은 수업을 빼먹지 않겠다고 약속했다.

The student promised not _____ .



- to
- promised
- skip
- not
- classes

지우기


4-2 문제은행 | 문법




문법 문항예시

 Premium Class
 세듀 선생님 

 콘텐츠 팩토리

 마이 캠퍼스

 학사 관리

 P보카 학사 관리

 학생 배정 관리

 메시지/공지

 결제

 선생님 관리

 캠퍼스 정보관리

선택형

3/3

밑줄 친 to의 알맞은 역할을 고르시오.


He refused to accept the result.

전치사

부정사

4-2 문제은행 | 문법

문법 문항예시



콘텐츠 팩토리

마이 캠퍼스

학사 관리

P보카 학사 관리

학생 배정 관리

메시지/공지

결제

선생님 관리

캠퍼스 정보관리

연결형

문맥상 자연스러운 문장이 되도록 알맞은 것을 골라 연결하십시오.

They were very happy

that I read it all day.

The book was so interesting

because of his health.

He quit his job

as I am so busy.

I can't help you



because they won the game.

It is so cold

that I don't feel like going out.


4-2 문제은행 | 문법



 Premium Class
 세듀 선생님 

문법 문항예시

 콘텐츠 팩토리

 마이 캠퍼스

 학사 관리


 P보카 학사 관리

 학생 배정 관리

 메시지/공지

 결제

 선생님 관리

 캠퍼스 정보관리

보기선택형

34/63

다음 중 빈칸에 들어갈 알맞은 말을 고르세요.

This coat was bought _____ me by my sister.

① for

② to

③ by

④ of

⑤ at

4-2 문제은행 | 문법



문법 문항예시

Premium Class
 세듀 선생님

콘텐츠 팩토리

마이 캠퍼스

학사 관리

P보카 학사 관리

학생 배정 관리

메시지/공지

결제

선생님 관리

캠퍼스 정보관리

서답형

15 / 100

괄호 안에 주어진 문장 성분에 해당하는 것을 쓰시오.

Exercise makes our bodies stronger. (목적어, 목적격보어)

목적어

our bodies

목적격보어

답안을 입력해주세요

지우기

4-2 프리미엄 VOCA

세듀런 내의 DB를 활용하는 ‘프리미엄 교재’, 직접 단어를 입력하는 ‘단어’와 ‘엑셀 단어’를 활용해 프리미엄 VOCA TR/TEST를 생성할 수 있습니다.

[콘텐츠 팩토리 > 콘텐츠 생성 > 프리미엄 VOCA 만들기]

프리미엄 Class
세듀 선생님

- 콘텐츠 팩토리
- 마이 캠퍼스
- 학사 관리
- P보카 학사 관리
- 학생 배정 관리
- 메시지/공지
- 결제
- 선생님 관리
- 캠퍼스 정보관리

콘텐츠 생성 클릭
콘텐츠 생성

나의 콘텐츠
콘텐츠 마켓
콘텐츠 팩토리 가이드
빠른 생성/배정 >
이용가능 교재 리스트 >


세듀 문제은행 | **프리미엄 Voca 만들기** | 선생님 자체문항

검색 조건
※ 프리미엄 보카 선택 시 프리미엄 보카 콘텐츠로만 코스를 구성할 수 있습니다.

구분
프리미엄 교재 | 단어 | 엑셀 단어

교재 선택*
교재명을 입력해 주세요. 🔍

4-2 프리미엄 VOCA | 검색조건 (1)프리미엄 교재



콘텐츠 팩토리

마이 캠퍼스

학사 관리

P보카 학사 관리

학생 배정 관리

메시지/공지

결제

선생님 관리

캠퍼스 정보관리

교재를 기준으로 프리미엄 VOCA DB를 활용하여 TR/TEST를 생성할 수 있습니다.

*프리미엄 교재, 단어, 엑셀 단어 검색 방식을 혼합하여 출제하는 것도 가능합니다.

The screenshot shows the '프리미엄 Voca 만들기' (Premium Voca Making) interface. It is divided into two main sections: '검색 조건' (Search Criteria) and '검색 결과' (Search Results).

검색 조건 (Search Criteria):

- 구분 (Category):** '프리미엄 교재' (Premium Textbook) is selected, indicated by a circled '1'.
- 교재 선택* (Textbook Selection):** '어휘권 수능 (개정)' (Vocabulary Textbook for National Exam (Revised)) is selected, indicated by a circled '2'.
- Buttons for '단어' (Word) and '엑셀 단어' (Excel Word) are visible.

검색 결과 (Search Results):

- Header: '총 72개' (Total 72 items) and a '추가' (Add) button, indicated by a circled '4'.
- Table with columns: Unit, 문항수 (Number of Items).
- Items 1 and 2 are checked, indicated by a circled '3':
 - [Unit 01] 수능 고빈출 최중요 어휘 + up을 포함한 구동사 61
 - [Unit 02] 수능 기출 필수 어휘 + up을 포함한 구동사 61
- Other items include [Unit 03] through [Unit 09] with various item counts.

① '프리미엄 교재'를 선택합니다.

② 출제할 교재를 선택한 후 '검색' 버튼을 누릅니다.

③ 검색 결과에서 출제할 Unit을 선택합니다.


④ 추가되는 Unit 수를 확인하고 '추가' 버튼을 누릅니다.

* 화면 해상도가 낮은 경우 좌측의 [검색 조건](#) 탭을 누르시면 검색 조건을 설정하실 수 있습니다.

4-2 프리미엄 VOCA | 검색조건 (2)단어

직접 출제하고자 하는 단어를 검색하여 추가하면 프리미엄 VOCA DB의 뜻과 예문이 자동으로 매칭됩니다.

*프리미엄 교재, 단어, 엑셀 단어 검색 방식을 혼합하여 출제하는 것도 가능합니다.



콘텐츠 팩토리

마이 캠퍼스

학사 관리

P보카 학사 관리

학생 배정 관리

메시지/공지

결제

선생님 관리

캠퍼스 정보관리

① ‘단어’를 선택합니다.

② 출제할 어휘를 직접 입력한 후 ‘검색’ 버튼을 누릅니다.

③ 검색 결과에서 출제할 어휘를 선택합니다.

* 입력한 어휘가 포함된 다른 어휘까지 모두 확인하실 수 있습니다.

④ 추가되는 어휘 수를 확인하고 ‘추가’ 버튼을 누릅니다.

* 화면 해상도가 낮은 경우 좌측의 [검색 조건](#) 탭을 누르시면 검색 조건을 설정하실 수 있습니다.

4-2 프리미엄 VOCA | 검색조건 (3)엑셀 단어

직접 출제하고자 하는 단어를 엑셀 양식에 맞추어 업로드하면 프리미엄 VOCA DB의 뜻과 예문이 자동으로 매칭됩니다. *프리미엄 교재, 단어, 엑셀 단어 검색 방식을 혼합하여 출제하는 것도 가능합니다.

검색 조건

※ 프리미엄 보카 선택 시 프리미엄 보카 콘텐츠로만 코스를 구성할 수 있습니다.

구분

1 프리미엄 교재 단어 2 엑셀 단어

엑셀 업로드

2 엑셀 업로드

업로드 결과

총 14개 추가

총 14개 추가한 단어는 우측 어휘 설정에서 확인하세요.

어휘	뜻	추가가능여부
subject	(명)(논의 등의) 주제, 화제, 문제, (명)과목, 학과, (명)(그림·사진 등의)...	0
project	(동)계획하다, (명)계획, 기획, 프로젝트; 과제, (동)예상하	
break out	(동)발생하다, 발발하다, (동)탈출하다, 벗어나다	
keep off	(동)(-에) 접근하지 않다, 들어가지 않다, (동)(음식, 술)	
put up with	(동)참다, 견디다, 참아내다	
keep away from	(동)(-에) 접근하지 않다, 가까이 가지 않다	
self-esteem	(명)자존감[심], 자부심	

프리미엄 보카 출제 어휘 엑셀 업로드 샘플 파일 다운로드

우측 상단의 샘플 파일을 다운로드 받으신 후 양식에 맞춰 작성하여 업로드 해 주세요.

엑셀 파일 업로드

파일명 업로드하세요. 파일 선택

※ 세듀런에서 제공하는 프리미엄 보카에 해당하지 않을 경우 X로 표시 됩니다. (오탈자는 수정하시어 파일을 재업로드 해주세요.)
 ※ 파일당 최대 200개의 단어를 업로드할 수 있으며, TR/TEST의 최대 가능 단어 개수는 200개 입니다.

받기 저장

- 1 '엑셀'을 선택합니다.
- 2 '엑셀 업로드' 버튼을 누르고 샘플 파일을 다운로드 받아 출제할 어휘 리스트를 입력하여 파일을 업로드 합니다.
- 3 검색 결과에서 업로드 된 어휘를 확인하고 출제할 어휘를 선택합니다.
 * 세듀런에서 제공하는 프리미엄 보카에 해당하지 않을 경우 X로 표시됩니다. (오탈자는 수정하시어 파일을 재업로드 해주세요)

- * 파일당 최대 200개의 단어를 업로드 할 수 있으며, 프리미엄 보카 TR/TEST의 최대 출제 가능 단어 개수는 200개입니다.
- 4 추가되는 어휘 수를 확인하고 '추가' 버튼을 누릅니다.
- * 화면 해상도가 낮은 경우 좌측의 [검색 조건](#) 탭을 누르시면 검색 조건을 설정하실 수 있습니다.

4-2 프리미엄 VOCA | 콘텐츠 정보

출제할 어휘를 모두 추가한 후 콘텐츠 정보를 입력합니다.

Premium Class
세듀 선생님

- 콘텐츠 팩토리
- 마이 캠퍼스
- 학사 관리
- P보카 학사 관리
- 학생 배정 관리
- 메시지/공지
- 결제
- 선생님 관리
- 캠퍼스 정보관리

콘텐츠 정보

저장

- 1 콘텐츠명*
- 2 TR/TEST* TR TEST
- 3 출제 어휘수* 추가한 어휘 122개 중 개 출제 어휘 설정
- 5 출제 순서* 랜덤 알파벳 순 책과 동일 업로드 순
- 6 레벨*

초저
초고
중등기본
중등심화

고등기본
고등심화
공무원

마켓 공개* 비공개 전체 공개 캠퍼스만 공개

암기 모드* ① 연상암기 철자암기 예문으로 암기 유반의어 암기 신속암기

※ 선택하신 암기모드에 맞는 문제모드를 추천해드립니다. 원하시는 문제모드를 선택해 사용해주세요.

문제모드*

- 객관식 뜻 고르기 추천
- 객관식 뜻 고르기(예문) 추천
- 객관식 영단어 고르기 추천
- 객관식 철자 배열
- 주관식 철자 쓰기 30% 철자 힌트
- 주관식 철자 쓰기(예문) 30% 철자 힌트
- 객관식 유반의어 고르기 ①
- 객관식 O/X 퀴즈

총 문항수 : 250개 (50개 X 5회독) ※ 암기모드 1회독 포함

메모

콘텐츠 정보

저장

콘텐츠명*

TR/TEST* TR TEST

출제 어휘수* 추가한 어휘 317개 중 개 출제 어휘 설정

4 시험 시간* 분

출제 순서* 랜덤 알파벳 순 책과 동일 업로드 순

별(*)표시가 있는 항목은 필수 입력 항목입니다.

- ① 콘텐츠명을 입력합니다.
- ② 콘텐츠 유형을 선택합니다.
- ③ 추가된 어휘 중 출제할 어휘 수를 입력합니다.
 - * 출제 가능 어휘 개수는 최대 200개이며 초과해 담았을 경우 '어휘 설정'에서 출제할 어휘 조정이 가능합니다.
- ④ TEST의 경우 시험 시간을 설정합니다.
- ⑤ 어휘 출제 순서를 랜덤/알파벳 순/책과 동일/업로드 순 중 하나로 설정합니다.
 - * 검색조건 조합에 따라 설정 가능한 출제 순서가 다를 수 있습니다.
- ⑥ 레벨을 설정하면 그 레벨 이하의 뜻과 예문이 출제됩니다.

4-2 프리미엄 VOCA | 콘텐츠 정보

출제할 어휘를 모두 추가한 후 콘텐츠 정보를 입력합니다.

Premium Class
세듀 선생님

- 콘텐츠 팩토리
- 마이 캠퍼스
- 학사 관리
- P보카 학사 관리
- 학생 배정 관리
- 메시지/공지
- 결제
- 선생님 관리
- 캠퍼스 정보관리

콘텐츠 정보

저장

콘텐츠명*

TR/TEST* TR TEST

출제 어휘수* 추가한 어휘 122개 중 개 출제 어휘 설정

출제 순서* 랜덤 알파벳 순 책과 동일 업로드 순

레벨*

초저 초고 중등기본 중등심화 고등기본 고등심화 공무원

마켓 공개* 비공개 전체 공개 캠퍼스만 공개

암기 모드* ① 연상암기 철자암기 예문으로 암기 유반의어 암기 신속암기

※ 선택하신 암기모드에 맞는 문제모드를 추천해드립니다. 원하시는 문제모드를 선택해 사용해주세요.

문제모드* ②

<input checked="" type="checkbox"/> 객관식 뜻 고르기 추천	<input type="text" value="25"/> 개
<input type="checkbox"/> 객관식 뜻 고르기(예문)	<input type="text" value="50"/> 개
<input checked="" type="checkbox"/> 객관식 뜻 고르기(예문)	<input type="text" value="0"/> 개
<input type="checkbox"/> 객관식 철자 배열	<input type="text" value="25"/> 개
<input checked="" type="checkbox"/> 주관식 철자 쓰기 <input type="checkbox"/> 30% 철자 힌트	<input type="text" value="50"/> 개
<input type="checkbox"/> 주관식 철자 쓰기(예문) <input type="checkbox"/> 30% 철자 힌트	<input type="text" value="0"/> 개
<input type="checkbox"/> 객관식 유반의어 고르기 ①	
<input type="checkbox"/> 객관식 O/X 퀴즈	

총 문항수 : 250개 (50개 X 5회독) ※ 암기모드 1회독 포함

메모 ③


별(*)표시가 있는 항목은 필수 입력 항목입니다.

- ⑦ 비공개, 전체공개, 캠퍼스만 공개 중 하나를 선택할 수 있습니다.
 - 비공개: TR/TEST를 저장한 선생님 본인만 사용할 수 있습니다.
 - 캠퍼스만 공개: 같은 캠퍼스의 다른 선생님이 콘텐츠 마켓을 통해 이용할 수 있습니다.
 - 전체 공개: 다른 캠퍼스의 선생님이 콘텐츠 마켓을 통해 이용할 수 있습니다.
- ⑧ TR의 경우 5가지 암기모드 중 하나를 선택합니다.
 - * 각 암기모드의 유형은 ⓘ 버튼을 누르면 확인하실 수 있습니다.
 - * TEST는 암기모드가 제공되지 않습니다.
- ⑨ 8개의 문제모드 중 출제하고 싶은 문제 유형을 선택합니다.
 - * TR의 경우 암기모드를 설정하면 암기모드에 맞는 문제모드를 추천해드립니다.
- ⑩ 콘텐츠에 대한 정보를 메모로 기재할 수 있습니다.

❗ TR 출제시 출제 어휘 개수 × 출제 유형 수만큼 문제가 출제됩니다. TEST 출제시 출제 어휘 개수를 출제 유형별로 나누어 출제해야 합니다.

4-2 프리미엄 VOCA | 어휘설정

출제 어휘 개수를 200개 이하로 입력하면 랜덤으로 어휘가 선정되며 선정된 어휘를 변경하고 싶을 경우 어휘 설정을 통해 직접 선택할 수 있습니다.



콘텐츠 팩토리

마이 캠퍼스

학사 관리

P보카 학사 관리

학생 배정 관리

메시지/공지

결제

선생님 관리

캠퍼스 정보관리

콘텐츠 정보 저장

콘텐츠명*

TR/TEST* TR TEST

출제 어휘수* 추가한 어휘 122개 중 개 출제 어휘 설정

어휘 설정
출제에 사용될 어휘를 선택할 수 있습니다.

1 출제 어휘(200/317)
표제어 146개, 파생어 54개

3 표제어 우선출제

- subject
- project
- break out
- keep off
- put up with
- keep away from
- self-esteem
- eco-friendly
- résumé
- alternative

2 미출제 어휘(117/317)
표제어 82개, 파생어 35개

- respond
- firmly
- teenage
- response
- stable
- method
- bankrupt
- mild
- bankruptcy
- teenager

4 > <

- ① 출제되는 어휘를 확인할 수 있습니다.
- ② 미출제되는 어휘를 확인할 수 있습니다.
- ③ '표제어 우선출제' 버튼을 클릭하면 출제/미출제 어휘 중 표제어를 우선 출제할 수 있습니다.
* 출제 어휘 개수보다 표제어 개수가 적은 경우 파생어가 일부 포함되어 출제됩니다.
- ④ 어휘를 클릭하고 > , < 버튼을 클릭하여 출제, 미출제 어휘를 변경할 수 있습니다.

4-2 프리미엄 VOCA | 콘텐츠 저장하기

콘텐츠 정보 입력 및 어휘 설정을 마친 후 콘텐츠를 저장합니다.

Premium Class
세듀 선생님

- 콘텐츠 팩토리
- 마이 캠퍼스
- 학사 관리
- P보카 학사 관리
- 학생 배정 관리
- 메시지/공지
- 결제
- 선생님 관리
- 캠퍼스 정보관리

콘텐츠 정보

콘텐츠명*

TR/TEST* TR TEST

출제 어휘수* 추가한 어휘 122개 중 개 출제

출제 순서* 랜덤 알파벳 순 책과 동일 업로드 순

레벨*

마켓 공개* 비공개 전체 공개 캠퍼스만 공개

암기 모드* ①

※ 선택하신 암기모드에 맞는 문제모드를 추천해드립니다. 원하시는 문제모드를 선택해 사용해주세요.

문제모드* 객관식 뜻 고르기 추천
 객관식 뜻 고르기(예문) 추천
 객관식 영단어 고르기 추천
 객관식 철자 배열
 주관식 철자 쓰기 30% 철자 힌트
 주관식 철자 쓰기(예문) 30% 철자 힌트
 객관식 유반의어 고르기 ①
 객관식 O/X 퀴즈

총 문항수 : 250개 (50개 X 5회독) ※ 암기모드 1회독 포함

메모

폴더 지정

콘텐츠 저장할 폴더 위치를 정해 주세요.

폴더명*

※ 폴더명을 선택하지 않으면 미분류로 지정됩니다.

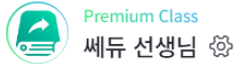
우측 상단의 '저장' 버튼을 클릭하면 '폴더 지정' 팝업이 노출됩니다.

생성한 콘텐츠를 손쉽게 관리할 수 있도록 콘텐츠를 저장할 폴더의 위치를 지정합니다.

* 폴더 미지정시, '미분류'폴더에 저장

4-2 프리미엄 VOCA | 콘텐츠 저장하기

콘텐츠 저장 다음 단계를 선택합니다.



콘텐츠 팩토리

마이 캠퍼스

학사 관리

P보카 학사 관리

학생 배정 관리

메시지/공지

결제

선생님 관리

캠퍼스 정보관리

저장되었습니다


- 1 동일 검색 조건으로 계속 만들기
- 2 나의 클래스에 바로 배정하기
- 3 콘텐츠 생성 마무리 하기

- ① 검색 조건을 유지한 채 콘텐츠 생성을 계속합니다.
- ② 생성한 콘텐츠를 학생들이 학습할 수 있도록 나의 클래스에 바로 배정합니다.
- ③ 콘텐츠 생성을 마무리하고 콘텐츠 팩토리 메인 화면으로 이동합니다.

4-2 프리미엄 VOCA | 5가지 암기모드

연상암기

단어와 관련된 정보를 같이 보면서 쉽고 빠르게 의미를 기억해 낼 수 있는 암기모드입니다.
어근/접사, 이미지, 암기TIP 을 활용하여 학습할 수 있습니다.



콘텐츠 팩토리

마이 캠퍼스

학사 관리

P보카 학사 관리

학생 배정 관리

메시지/공지

결제

선생님 관리

캠퍼스 정보관리

feature

- 복수형 features
- 변화형 feature - featured - featured - featuring
- 접사/어근 feat(make)+ure(명)

요즘 노래에 피처링(featureing)을 많이 하죠? 다른 가수의 연주나 노래를 도와주는 것인데, 그것이 그 노래의 feature이 될 수도 있겠네요.



뜻보기

feature

- 1 명 특징, 특색
동 특징으로 삼다
- 2 명 얼굴 생김새, 이목구비(의 각 부분); 용모
- 3 명 (신문, 텔레비전 등의) 특집 기사[방송]
동 (잡지 등에) 특집으로 싣다, 특별히 포함하다
- 4 명 지세, 지형
- 5 명 본(本) 영화; 장편영화

뜻 감추기

4-2 프리미엄 VOCA | 5가지 암기모드

철자암기

소리로 듣고, 눈으로 익히면서 철자 쓰기 연습을 위한 암기모드입니다.

Premium Class
쌤듀 선생님

콘텐츠 팩토리

마이 캠퍼스

학사 관리

P보카 학사 관리

학생 배정 관리

메시지/공지

결제

선생님 관리

캠퍼스 정보관리

priority

명 우선 (사항), 더 중요한 것; (시간, 순서가) 먼저임

radical

형 급진적인, 과격한

+ 뜻보기

population

명 인구, 주민

relieve

동 (고통, 문제 등을) 완화시키다, 덜어주다

priority

명 우선 (사항), 더 중요한 것; (시간, 순서가) 먼저임

전체 뜻 보기

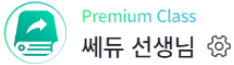
- 1 형 급진적인, 과격한
- 명 급진주의자

- 2 형 근본적인

relieve

동 (고통, 문제 등을) 완화시키다, 덜어주다

4-2 프리미엄 VOCA | 5가지 암기모드



콘텐츠 팩토리

마이 캠퍼스

학사 관리

P보카 학사 관리

학생 배정 관리

메시지/공지

결제

선생님 관리

캠퍼스 정보관리

예문으로 암기

문장 속에서 단어가 어떤 의미로 쓰였는지 학습할 수 있는 암기모드입니다.

* 품사 및 뜻 별로 모든 예문이 제공됩니다.

essential

복수형 essentials

- 형** 필수적인; 극히 중요한

An **essential** component of mathematics instruction is the means by which students can be motivated.
수학 교육에 있어서 필수적인 한 요소는 학생들이 동기부여 받을 수 있는 수단이다.

명 필수적인 것

the **essentials** for success
성공에 필수적인 것
- 형** 본질적인, 근본적인

As social creatures, our need for human interaction is **essential** and inherent.
사회적 동물로서, 사람과 상호작용을 하고자 하는 우리의 욕구는 근본적이고 타고난 것이다.

명 핵심 사항, 요점

Studying the **essentials** of English grammar is crucial for improving writing skills and enhancing communication.
영어 문법의 핵심을 연구하는 것은 글쓰기 능력을 향상시키고 의사소통을 향상시키는 데 매우 중요하다.

유반의어 암기

유의어, 반의어를 같이 암기할 수 있는 암기모드입니다. 의미와 쓰임을 파악하며 어휘량을 폭발적으로 늘릴 수 있습니다.

conclude

변화형 conclude - concluded - concluded - concluding

- 동** 끝내다, 끝나다

유 finalize, complete, settle

반 commence
- 동** 결론을 내리다

유 settle

4-2 프리미엄 VOCA | 5가지 암기모드



신속암기

나의 암기 여부를 우선 진단할 수 있는 암기모드입니다.
아는 단어는 빠르게 확인하고, 모르는 단어 위주로 학습해서 시간을 절약할 수 있습니다.

Premium Class
세듀 선생님

콘텐츠 팩토리

마이 캠퍼스

학사 관리

P보카 학사 관리

학생 배정 관리

메시지/공지

결제

선생님 관리

캠퍼스 정보관리

irrelevance

irrelevances 또는 irrelevancies

아는 단어

모르는 단어

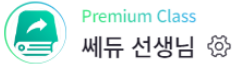
irrelevance

1 명 무관함, 무관한 것, 엉뚱함

이전

다음

4-2 프리미엄 VOCA | 8가지 문제모드



콘텐츠 팩토리

마이 캠퍼스

학사 관리

P보카 학사 관리

학생 배정 관리

메시지/공지

결제

선생님 관리

캠퍼스 정보관리

뜻 고르기

영단어를 보고 뜻을 고르는 문제입니다.

Q. 다음 단어의 뜻은?

call up

1. 명 과거 형 과거의, 지나간
2. 명 교향곡, 심포니
3. 동 (군대 등을) 소집[징집]하다
4. 명 육식동물

* 클릭 시 전체 뜻을 볼 수 있습니다.

뜻 고르기(예문)

예문을 보고 영단어의 뜻을 맞추는 문제모드입니다.

Q. 아래 문장에 표시된 단어의 알맞은 의미를 고르세요.


Even sitting in a dark room, we can **call up** precious images from the past: the face of a special friend or lover, a moment of joy.

1. 명 이동
2. 동 (기억을) 불러일으키다, 상기시키다
3. 명 소모(량), 소비(량)
4. 명 결과, 결말; 결실, 성과

* 클릭 시 예문을 변경할 수 있습니다.

* 클릭 시 예문 해석을 확인할 수 있습니다.

4-2 프리미엄 VOCA | 8가지 문제모드



콘텐츠 팩토리

마이 캠퍼스

학사 관리

P보카 학사 관리

학생 배정 관리

메시지/공지

결제

선생님 관리

캠퍼스 정보관리

영단어 고르기

단어의 뜻을 보고 영단어를 맞추는
문제모드입니다.

Q. 주어진 뜻의 올바른 영단어를 고르세요.

동 (비밀 등을) 폭로하다

1. expose

2. nurture

3. invade

4. barring

철자 배열

알파벳 카드를 철자 순서대로 클릭하여
영단어의 배열을 맞추는 문제 모드입니다.

Q. 주어진 철자를 알맞은 순서로 배열하세요.

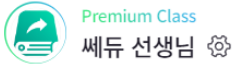
동 (군대 등을) 소집[징집]하다

c a l l

p u

초기화

4-2 프리미엄 VOCA | 8가지 문제모드



콘텐츠 팩토리

마이 캠퍼스

학사 관리

P보카 학사 관리

학생 배정 관리

메시지/공지

결제

선생님 관리

캠퍼스 정보관리

철자쓰기

영단어의 뜻을 보고 철자를 직접 입력하는 모드입니다.

Q. 알맞은 철자를 써서 단어를 완성하세요.

(비밀 등을) 폭로하다

+ 힌트 보기

call up

철자쓰기(예문)

알파벳 카드를 철자 순서대로 클릭하여 영단어의 배열을 맞추는 문제 모드입니다.

Q. 우리말과 일치하도록 문장을 완성하세요.

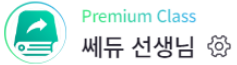
전쟁이 시작되었을 때, 그는 너무 나이가 들어 징집될 수 없었다.

When the war began, he was too old to be call up .

+ 힌트 보기

* 철자 힌트를 체크한 뒤 출제한 경우, + 힌트 보기 버튼이 활성화 됩니다.
해당 버튼을 누르면 단어 철자 중 앞자리 30%가 힌트로 주어집니다.

4-2 프리미엄 VOCA | 8가지 문제모드



콘텐츠 팩토리

마이 캠퍼스

학사 관리

P보카 학사 관리

학생 배정 관리

메시지/공지

결제

선생님 관리

캠퍼스 정보관리

유반의어 고르기

제시된 영단어의 유의어/반의어를 고르는 문제 모드입니다.

Q. 다음 단어와 의미가 반대인 것은? (반의어)

expose

1. bureaucracy

2. **hide**

3. cut back on

4. sleeve

* 유반의어가 없는 어휘의 경우 영단어 고르기 유형으로 출제됩니다.

OX 퀴즈

제시된 영단어와 뜻이 서로 일치하는지를 OX로 맞히는 문제모드입니다.


Q. 주어진 단어와 뜻이 일치하면 O, 틀리면 X를 고르세요.

expose

(가려져 있는 것을) 드러내다; 노출시키다



4-2 프리미엄 VOCA | 프리미엄 VOCA 단어장



- 콘텐츠 팩토리
- 마이 캠퍼스
- 학사 관리
- P보카 학사 관리
- 학생 배정 관리
- 메시지/공지
- 결제
- 선생님 관리
- 캠퍼스 정보관리

수고하셨습니다

내 점수 90점

정답 : 27개 / 30개

[Unit 02] 약방의 감초 기본 통사 2
학습이 종료되었습니다.

학습결과보기

학습자가 TR의 문제모드 혹은 TEST 학습을 완료한 후 ‘학습결과보기’ 버튼을 누르면 암기/미암기 단어를 확인할 수 있습니다. 스스로 암기/미암기 단어를 설정하여 저장하면 프리미엄 VOCA 단어장에 반영됩니다.

- * 직접 설정 및 저장하지 않아도 학습한 결과를 바탕으로 프리미엄 VOCA 단어장에 자동 저장됩니다.
- * ‘미암기 단어 재도전’ 버튼 클릭 시 미암기 단어만 모아서 다시 풀이할 수 있습니다.

학습결과

암기(26)	미암기(4)
construct ▾	<input checked="" type="checkbox"/> 암기
recommend ▾	<input type="checkbox"/> 미암기
organize ▾	<input checked="" type="checkbox"/> 암기
collapse ▾	<input checked="" type="checkbox"/> 암기
trace ▾	<input checked="" type="checkbox"/> 암기
advertise ▾	<input checked="" type="checkbox"/> 암기
destroy ▾	<input checked="" type="checkbox"/> 암기
demand ▾	<input checked="" type="checkbox"/> 암기
negotiate ▾	<input checked="" type="checkbox"/> 암기

정답확인
미암기 단어 재도전
저장




4-2 프리미엄 VOCA | 프리미엄 VOCA 단어장

마이캠퍼스 > P보카 클래스 > 단어장을 누르면 프리미엄 VOCA 단어장으로 이동합니다.

- ① 전체/암기/미암기 중 단어 분류를 선택할 수 있습니다.
- ②카드를 클릭하면 단어의 레벨 별 뜻, 누적 학습 횟수를 확인할 수 있습니다.
- ③ ①에서 선택한 범위 내에서 8가지 문제유형으로 학습할 수 있습니다.

4-2 프리미엄 VOCA | 프리미엄 VOCA 단어장



Premium Class
세듀 선생님

- 콘텐츠 팩토리
- 마이 캠퍼스
- 학사 관리
- P보카 학사 관리
- 학생 배정 관리
- 메시지/공지
- 결제
- 선생님 관리
- 캠퍼스 정보관리

프리미엄 VOCA 영단어 학습

1 프리미엄 보카 영단어 학습

현재 리스트에 있는 영단어를 학습합니다.
※ 영단어 학습은 자기주도 학습을 위해 진행되는 학습 방법으로, 별도로 학사관리가 제공되지 않습니다.

1. 학습 개수 설정 2. 출제 유형 선택 3. 출제 순서 선택

전체 영단어 학습 개수 설정

56 / 56개

선택완료

2 프리미엄 보카 영단어 학습

현재 리스트에 있는 영단어를 학습합니다.
※ 영단어 학습은 자기주도 학습을 위해 진행되는 학습 방법으로, 별도로 학사관리가 제공되지 않습니다.

1. 학습 개수 설정 **2. 출제 유형 선택** 3. 출제 순서 선택

뜻 고르기	뜻 고르기(예문)
영단어 고르기	첨자 배열
첨자 쓰기	첨자 쓰기(예문)
유반의어 고르기	OX퀴즈

선택완료

3 프리미엄 보카 영단어 학습


현재 리스트에 있는 영단어를 학습합니다.
※ 영단어 학습은 자기주도 학습을 위해 진행되는 학습 방법으로, 별도로 학사관리가 제공되지 않습니다.

1. 학습 개수 설정 2. 출제 유형 선택 **3. 출제 순서 선택**

학습한지 오래된 순
최근 학습한 순
학습자들이 많이 틀린 순
학습자들이 많이 맞힌 순

※ 학습자 데이터가 없거나 오답률이 같은 단어의 경우 알파벳 순으로 출제됩니다.

학습시작



프리미엄 보카 영단어 학습 > 을 클릭합니다.

- ① 선택된 전체 단어 범위 내에서 학습할 단어 개수를 설정합니다.
- ② 8가지 문제 유형 중에서 한 가지를 선택합니다.
- ③ 출제 순서를 선택하고 ‘학습시작’ 버튼을 눌러 학습합니다.

4-2 선생님 자체문항 | OMR TEST

선생님의 자료와 세듀런의 OMR 기능을 접목해 활용할 수 있습니다.
 [콘텐츠 팩토리 > 콘텐츠 생성 > 선생님 자체문항]

콘텐츠 팩토리

- 마이 캠퍼스
- 학사 관리
- P보카 학사 관리
- 학생 배정 관리
- 메시지/공지
- 결제
- 선생님 관리
- 캠퍼스 정보관리

콘텐츠 생성 클릭

- 콘텐츠 생성
- 나의 콘텐츠
- 콘텐츠 마켓
- 콘텐츠 팩토리 가이드
- 빠른 생성/배정 >
- 이용가능 교재 리스트 >

선생님 자체문항

세듀 문제은행 프리미엄 Voca 만들기 **선생님 자체문항**

OMR TEST 온라인 TEST 어휘 TR/TEST

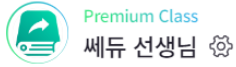
문항정보

문항수 설정* 객관식 문항 주관식 문항
 ※ 문제 입력 시 문항 추가 및 유형 전환이 가능합니다.

객관식 답안* 2개 3개 4개 5개
 * 주관식 답안 개수 설정은 문제 입력 시 변경 가능합니다

문항 생성

4-2 선생님 자체문항 | OMR TEST



콘텐츠 팩토리

마이 캠퍼스

학사 관리

P보카 학사 관리

학생 배정 관리

메시지/공지

결제

선생님 관리

캠퍼스 정보관리

세듀 문제은행 프리미엄 Voca 만들기 선생님 자체문항

OMR TEST 온라인 TEST 어휘 TR/TEST

문항정보

1 문항수 설정* 객관식 문항 주관식 문항
※ 문제 입력 시 문항 추가 및 유형 전환이 가능합니다.

2 객관식 답안* 2개 3개 4개 5개
* 주관식 답안 개수 설정은 문제 입력 시 변경 가능합니다

문항 생성

- ① 생성할 OMR TEST의 객관식/주관식 문항수를 설정합니다.
 - * 문제 입력 시 전환 가능
- ② 객관식 문항의 답안 수를 선택합니다.
 - * 문제 입력 시 변경 가능

4-2 선생님 자체문항 | OMR TEST

문항정보 총 20문항 / 총점 35점 자동 배점 세팅 **1**

문항번호: 8

1 2 3 4 **5** **2** **3** 배점 5 점 주관식 전환 **4**

2 1 2 **3** 4 5 배점 5 점 주관식 전환

3 **5** Apple **6** + 배점 5 점 객관식 전환
 중복 정답이 있는 경우 "/"로 나누어 입력 ex.정답1 / 정답2
 Banana - 배점 5 점

4 Cat + 배점 5 점 객관식 전환
 중복 정답이 있는 경우 "/"로 나누어 입력 ex.정답1 / 정답2


5 1 **2** 3 4 5 배점 5 점 주관식 전환

7 문항 추가


- ① 총점 100점을 문항수에 따라 n분할 합니다.
- ② 객관식 문항의 답안을 입력합니다.
- ③ 문항별 배점을 수동으로 입력합니다.
- ④ 각 문항을 주관식/객관식으로 전환합니다.

- ⑤ 주관식 문항의 답안을 입력합니다.
- ⑥ 주관식 문항의 답안이 여러 칸인 경우, +버튼을 이용할 수 있습니다.
- ⑦ 문항을 새로 추가합니다.
- ⑧ 문항번호를 원하는 대로 변경할 수 있습니다.
 * 좌측 최상단 '문항번호' 클릭시, 숫자로 초기화

4-2 선생님 자체문항 | OMR TEST











Premium Class

쌤듀 선생님 

저장

콘텐츠 팩토리

-  마이 캠퍼스
-  학사 관리
-  P보카 학사 관리
-  학생 배정 관리
-  메시지/공지
-  결제
-  선생님 관리
-  캠퍼스 정보관리

콘텐츠 정보

- 1 시험명(콘텐츠명)*
- 2 시험 시간* 분
- 3 문항수 설정* 객관식 문항 주관식 문항
- 4 객관식 답안* 2개 3개 4개 5개
- 5 공개 설정* 비공개 캠퍼스만 공개
- 6 MP3 재생
- 7 MP3 재생 시작시간 5초 뒤 재생 10초 뒤 재생
- 8 메모

시험 시작 안내

시험 종료 안내

- ① 콘텐츠명을 지정합니다.
- ② 시험 시간을 설정합니다.
- ③ 문항수를 설정합니다.
 - * 문항수 재설정시, 작성했던 문항들이 초기화됩니다.
- ④ 객관식 문항의 답안을 설정합니다.
 - * 답안 재설정시, 작성했던 문항들이 초기화됩니다.
- ⑤ 생성한 콘텐츠를 캠퍼스 내 선생님들과 공개할지, 비공개할지 여부를 선택합니다.
 - * 선생님 자체문항은 콘텐츠 마켓에서 공유되지 않습니다.
- ⑥ 콘텐츠 학습시 재생할 MP3 파일을 업로드합니다.
- ⑦ 업로드된 MP3 파일의 재생 시작 시간을 선택합니다.
- ⑧ 콘텐츠에 대해 간략한 메모를 입력합니다.
- ⑨ 시험 시작과 종료 시 사용될 멘트를 작성합니다. (100자 이내)



4-2 선생님 자체문항 | OMR TEST

Premium Class
세듀 선생님

- 콘텐츠 팩토리
- 마이 캠퍼스
- 학사 관리
- P보카 학사 관리
- 학생 배정 관리
- 메시지/공지
- 결제
- 선생님 관리
- 캠퍼스 정보관리

폴더 지정

콘텐츠 저장할 폴더 위치를 정해 주세요.

폴더명*

폴더를 선택하세요. 폴더 생성

※ 폴더명을 선택하지 않으면 미분류로 지정됩니다.

닫기 저장

저장되었습니다

- 동일 검색 조건으로 계속 만들기
- 나의 클래스에 바로 배정하기
- 콘텐츠 생성 마무리 하기

상단의 '저장' 버튼을 클릭하면 '폴더 지정' 팝업이 노출됩니다.

생성한 콘텐츠를 손쉽게 관리할 수 있도록 콘텐츠를 저장할 폴더의 위치를 지정합니다.

* 폴더 미지정시, '미분류'폴더에 저장

① 검색 조건을 유지한 채 콘텐츠 생성을 계속합니다.

② 생성한 콘텐츠를 학생들이 학습할 수 있도록 나의 클래스에 바로 배정합니다.

③ 콘텐츠 생성을 마무리하고 콘텐츠 팩토리 메인 화면으로 이동합니다.

4-2 선생님 자체문항 | 온라인 TEST

선생님의 자체 보유 DB들을 세듀런 문항으로 만들어 활용하실 수 있습니다.

[콘텐츠 팩토리 > 콘텐츠 생성 > 선생님 자체문항]

Premium Class
세듀 선생님

- 콘텐츠 팩토리
- 마이 캠퍼스
- 학사 관리
- P보카 학사 관리
- 학생 배정 관리
- 메시지/공지
- 결제
- 선생님 관리
- 캠퍼스 정보관리

콘텐츠 생성 클릭

콘텐츠 생성

나의 콘텐츠

콘텐츠 마켓

콘텐츠 팩토리 가이드

빠른 생성/배정 >

이용가능 교재 리스트 >

세듀 문제은행 프리미엄 Voca 만들기 **선생님 자체문항**

OMR TEST **온라인 TEST** 어휘 TR/TEST

문항정보

문항수 설정* 객관식 문항 주관식 문항
※ 문제 입력 시 문항 추가 및 유형 전환이 가능합니다.

객관식 답안* 2개 3개 4개 5개
* 주관식 답안 개수 설정은 문제 입력 시 변경 가능합니다

문항 생성

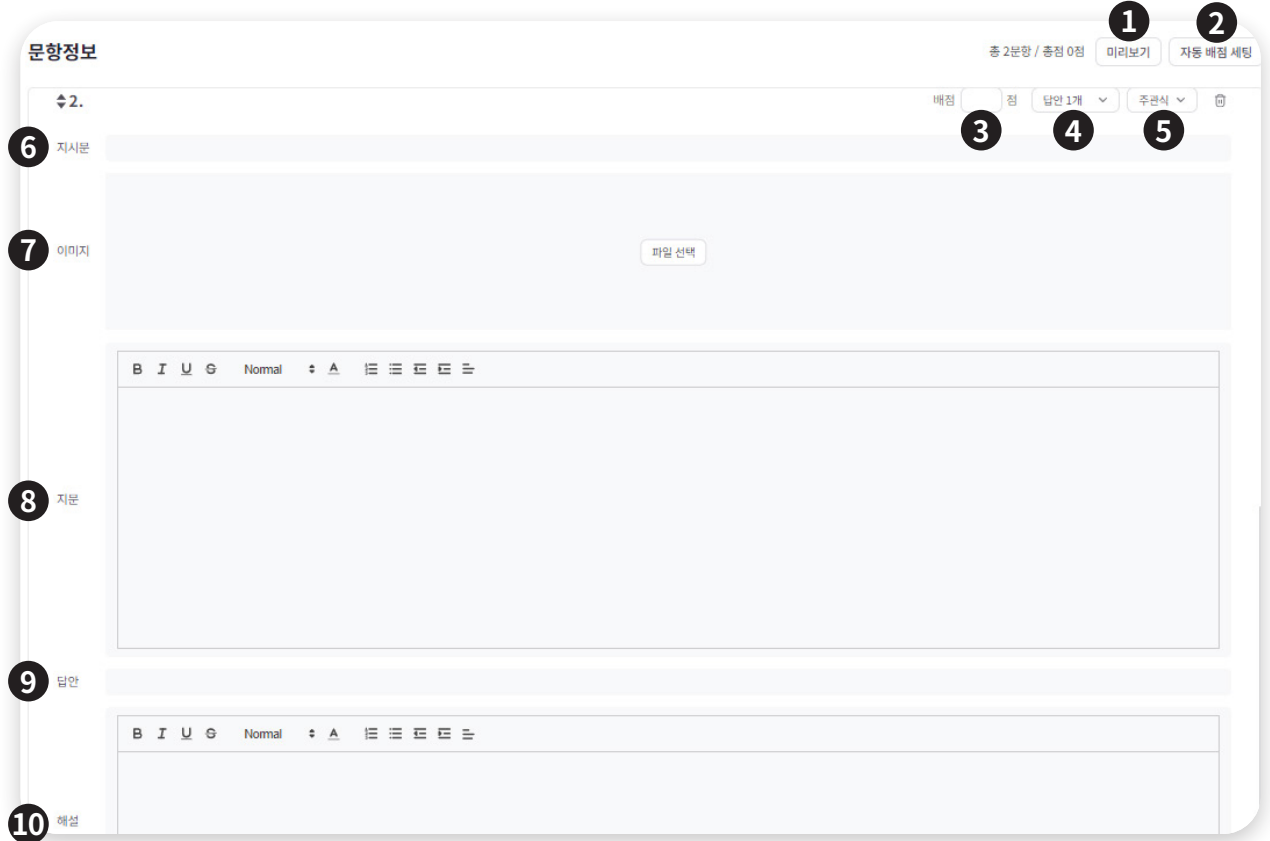
4-2 선생님 자체문항 | 온라인 TEST

- ① 생성할 온라인 TEST의 객관식/주관식 문항수를 설정합니다.
 - * 문제 입력 시 전환 가능
- ② 객관식 문항의 답안 수를 선택합니다.
 - * 문제 입력 시 변경 가능

4-2 선생님 자체문항 | 온라인 TEST

Premium Class
세듀 선생님

- 콘텐츠 팩토리
- 마이 캠퍼스
- 학사 관리
- P보카 학사 관리
- 학생 배정 관리
- 메시지/공지
- 결제
- 선생님 관리
- 캠퍼스 정보관리




- ① 제작한 콘텐츠를 미리보기 합니다.
- ② 총점 100점을 기준으로 문항수에 따라 배점을 n분할 합니다.
- ③ 문항의 배점을 수동으로 지정합니다.
- ④ 문항의 답안 수를 변경할 수 있습니다.

- ⑤ 문항의 유형을 '주관식 ↔ 객관식'으로 변경 가능합니다.
- ⑥ 문항의 지시문을 작성합니다.
- ⑦ 문항에 사용될 이미지를 업로드합니다.
* 이미지 업로드는 필수 입력값이 아님

- ⑧ 문항의 지문을 작성합니다.
- ⑨ 답안을 작성합니다.
* 객관식의 경우, 선택지별 답안 작성
- ⑩ 문항의 해설을 작성합니다.
* 해설은 필수 입력값이 아님



4-2 선생님 자체문항 | 온라인 TEST



Premium Class

쌤듀 선생님

저장

콘텐츠 팩토리

- 마이 캠퍼스
- 학사 관리
- P보카 학사 관리
- 학생 배정 관리
- 메시지/공지
- 결제
- 선생님 관리
- 캠퍼스 정보관리

콘텐츠 정보

- 1 시험명(콘텐츠명)*
- 2 시험 시간* 분
- 3 문항수 설정* 객관식 문항 주관식 문항
- 4 객관식 답안* 2개 3개 4개 5개
- 5 공개 설정* 비공개 캠퍼스만 공개
- 6 MP3 재생
- 7 MP3 재생 시작시간 5초 뒤 재생 10초 뒤 재생
- 8 메모

시험 시작 안내

시험 종료 안내

- ① 콘텐츠명을 지정합니다.
- ② 시험 시간을 설정합니다.
- ③ 문항수를 설정합니다.
 - * 문항수 재설정시, 작성했던 문항들이 초기화됩니다.
- ④ 객관식 문항의 답안을 설정합니다.
 - * 답안 재설정시, 작성했던 문항들이 초기화됩니다.
- ⑤ 생성한 콘텐츠를 캠퍼스 내 선생님들과 공개할지, 비공개할지 여부를 선택합니다.
 - * 선생님 자체문항은 콘텐츠 마켓에서 공유되지 않습니다.
- ⑥ 콘텐츠 학습시 재생할 MP3 파일을 업로드합니다.
- ⑦ 업로드된 MP3 파일의 재생 시작 시간을 선택합니다.
- ⑧ 콘텐츠에 대해 간략한 메모를 입력합니다.
- ⑨ 시험 시작과 종료 시 사용될 멘트를 작성합니다. (100자 이내)

4-2 선생님 자체문항 | 온라인 TEST

Premium Class
세듀 선생님

- 콘텐츠 팩토리
- 마이 캠퍼스
- 학사 관리
- P보카 학사 관리
- 학생 배정 관리
- 메시지/공지
- 결제
- 선생님 관리
- 캠퍼스 정보관리

폴더 지정

콘텐츠 저장할 폴더 위치를 정해 주세요.

폴더명*

폴더를 선택하세요. 폴더 생성

※ 폴더명을 선택하지 않으면 미분류로 지정됩니다.

닫기 저장

저장되었습니다

- 동일 검색 조건으로 계속 만들기
- 나의 클래스에 바로 배정하기
- 콘텐츠 생성 마무리 하기

상단의 '저장' 버튼을 클릭하면 '폴더 지정' 팝업이 노출됩니다.

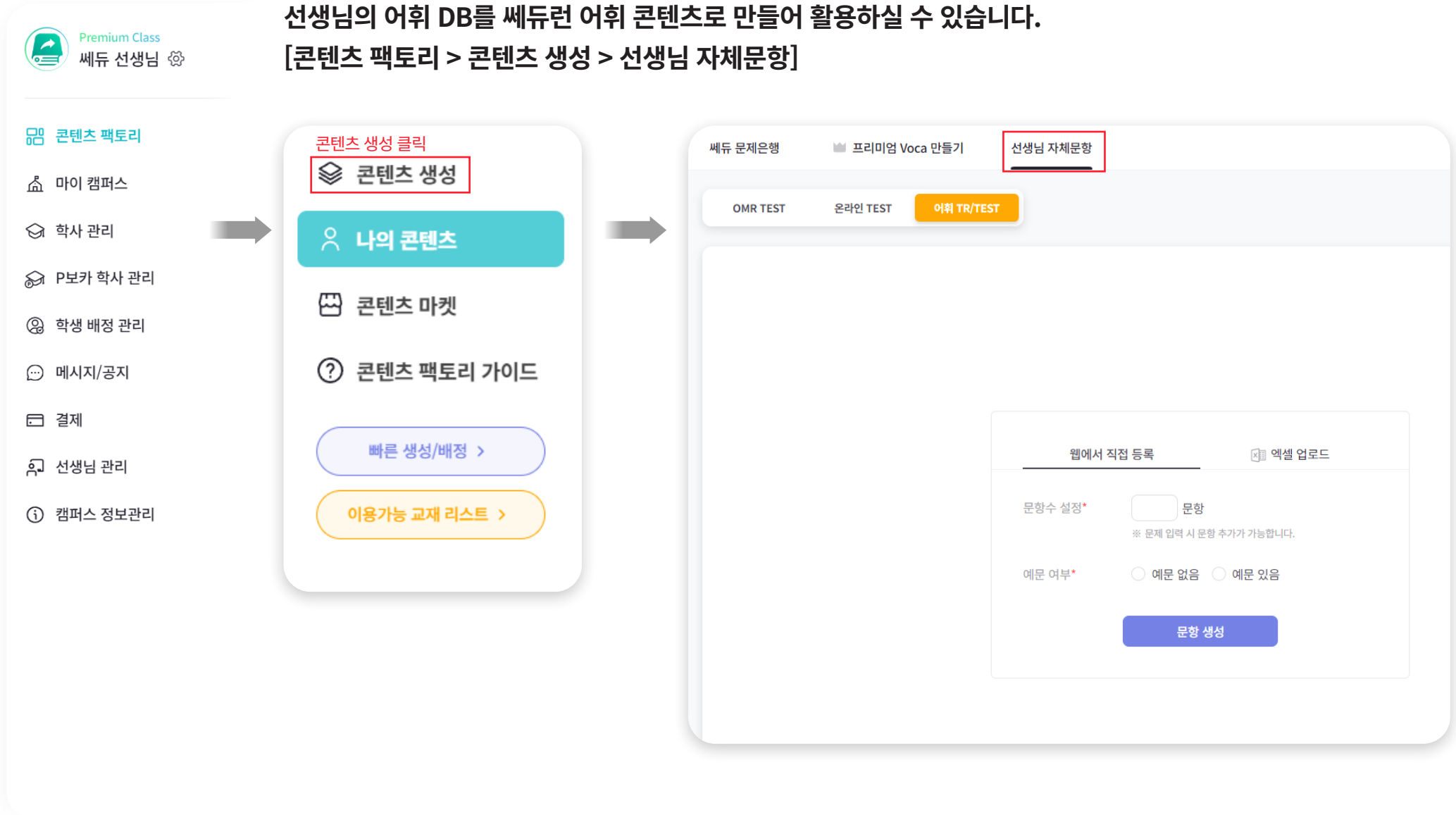
생성한 콘텐츠를 손쉽게 관리할 수 있도록 콘텐츠를 저장할 폴더의 위치를 지정합니다.

* 폴더 미지정시, '미분류'폴더에 저장

- ① 검색 조건을 유지한 채 콘텐츠 생성을 계속합니다.
- ② 생성한 콘텐츠를 학생들이 학습할 수 있도록 나의 클래스에 바로 배정합니다.
- ③ 콘텐츠 생성을 마무리하고 콘텐츠 팩토리 메인 화면으로 이동합니다.

4-2 선생님 자체문항 | 어휘TR/TEST

선생님의 어휘 DB를 세듀런 어휘 콘텐츠로 만들어 활용하실 수 있습니다.
 [콘텐츠 팩토리 > 콘텐츠 생성 > 선생님 자체문항]



4-2 선생님 자체문항 | 어휘 TR/TEST

The screenshot displays the '선생님 자체문항' (Teacher Self-Item) interface. On the left, a sidebar contains navigation items: '콘텐츠 팩토리', '마이 캠퍼스', '학사 관리', 'P보카 학사 관리', '학생 배정 관리', '메시지/공지', '결제', '선생님 관리', and '캠퍼스 정보관리'. The main content area shows a form for creating items. At the top, there are tabs for 'OMR TEST', '온라인 TEST', and '어휘 TR/TEST' (selected). The form has three numbered steps: 1. '웹에서 직접 등록' (selected) and '엑셀 업로드'; 2. '문항수 설정*' (Number of items setting) with an input field and a note '※ 문제 입력 시 문항 추가가 가능합니다.'; 3. '예문 여부*' (Example presence) with radio buttons for '예문 없음' and '예문 있음'. A blue '문항 생성' (Generate Item) button is at the bottom.

- ① 웹에서 직접 등록(수기 입력)을 선택합니다.
- ② 제작할 문항 수를 입력합니다.
* 문항 정보 입력 시 전체 문항 수 변경 및 개별 문항을 추가할 수 있습니다.
- ③ 제작할 콘텐츠에 예문을 포함시킬지 여부를 선택합니다.

4-2 선생님 자체문항 | 어휘TR/TEST (웹에서 직접 등록)

The screenshot shows the '어휘 TR/TEST' registration screen. At the top, there are tabs for 'OMR TEST', '온라인 TEST', and '어휘 TR/TEST'. Below the tabs, the text '총 4문항' is displayed next to an '엑셀 업로드' button and a '예문 있음' dropdown menu. A 'TR+TEST' dropdown menu is also visible. The main area contains a list of items to be added, each with a numbered callout (1-7) pointing to a specific field:

- 1. 단어(50자 이내) input field
- 2. 뜻(80자 이내) input field
- 3. 예문(빈칸 고르기), [예문 빈칸 쓰기] 유형에서 빈칸으로 제시될 부분을 []로 표시하세요. (빈칸 한 개만 가능) input field
- 4. 해석(100자 이내) input field
- 5. TR+TEST dropdown menu
- 6. + button to add a new item
- 7. 엑셀 업로드 button

- ① 영단어를 입력합니다.
- ② 단어의 뜻을 입력합니다.
- ③ 예문이 있는 경우 예문을 입력하고, 빈칸으로 제시될 단어에 대괄호를 표시합니다.
ex. I [need] to sleep.
- ④ 예문에 대한 해석을 입력합니다.
- ⑤ 입력한 단어들로 TR/TEST/TR+TEST 중 선택해 콘텐츠로 생성할 수 있습니다.

- ⑥ + 클릭 시, 개별 문항을 추가할 수 있습니다.
- ⑦ 엑셀 업로드 방식으로 변경할 수 있습니다.
* 기존에 입력한 문항 정보는 초기화됩니다.

4-2 선생님 자체문항 | 어휘TR/TEST (웹에서 직접 등록)

Premium Class
세듀 선생님

- 콘텐츠 팩토리
- 마이 캠퍼스
- 학사 관리
- P보카 학사 관리
- 학생 배정 관리
- 메시지/공지
- 결제
- 선생님 관리
- 캠퍼스 정보관리

콘텐츠 정보

1

콘텐츠명*

2

시험 시간* 분

3

문항수 설정* 문항

4

공개 설정* 비공개 캠퍼스만 공개

5

출제 순서* 입력순 랜덤 알파벳 순

6

출제 유형*

영단어 카드 학습

뜻 고르기

영단어 고르기

영단어 쓰기 30% 철자 힌트

예문 빈칸 고르기

예문 빈칸 쓰기 30% 철자 힌트

단어 매칭 게임

두쌍 매치①

뜻 고르기
 개

영단어 고르기
 개

영단어 쓰기 30% 철자 힌트
 개

예문 빈칸 고르기
 개

예문 빈칸 쓰기 30% 철자 힌트
 개


합산: 0개 / 4개

7 초기화

메모

- ① 콘텐츠명을 입력합니다.
- ② 시험 시간을 입력합니다.
 - * TEST 미선택시 입력하지 않음
- ③ 문항수를 설정합니다.
 - * 문항수 수정시 입력한 문항 정보 초기화
- ④ 생성한 콘텐츠를 캠퍼스 내 선생님들과 공개할지, 비공개할지 여부를 선택합니다.
 - * 선생님 자체문항은 콘텐츠 마켓에서 공유되지 않습니다.
- ⑤ 어휘들의 출제 순서를 선택합니다.
- ⑥ 출제하고자 하는 유형들을 선택합니다.
 - * TR은 유형 왼쪽에 체크박스 선택
 - * TEST는 유형 오른쪽에 출제 문항수 입력
- ⑦ TEST 출제 문항 입력란이 초기화됩니다.

4-2 선생님 자체문항 | 어휘TR/TEST (웹에서 직접 등록)

 Premium Class
 씨듀 선생님

콘텐츠 팩토리

마이 캠퍼스

학사 관리

P보카 학사 관리

학생 배정 관리

메시지/공지

결제

선생님 관리

캠퍼스 정보관리

폴더 지정

콘텐츠 저장할 폴더 위치를 정해 주세요.

폴더명*


폴더를 선택하세요.

폴더 생성

※ 폴더명을 선택하지 않으면 미분류로 지정됩니다.

닫기

저장



상단의 '저장' 버튼을 클릭하면 '폴더 지정' 팝업이 노출됩니다.

생성한 콘텐츠를 손쉽게 관리할 수 있도록 콘텐츠를 저장할 폴더의 위치를 지정합니다.

* 폴더 미지정시, '미분류'폴더에 저장

저장되었습니다

- 1 동일 검색 조건으로 계속 만들기
- 2 나의 클래스에 바로 배정하기
- 3 콘텐츠 생성 마무리 하기

- ① 검색 조건을 유지한 채 콘텐츠 생성을 계속합니다.
- ② 생성한 콘텐츠를 학생들이 학습할 수 있도록 나의 클래스에 바로 배정합니다.
- ③ 콘텐츠 생성을 마무리하고 콘텐츠 팩토리 메인 화면으로 이동합니다.

4-2 선생님 자체문항 | 어휘TR/TEST (엑셀 업로드)

Premium Class
세듀 선생님

- 콘텐츠 팩토리
- 마이 캠퍼스
- 학사 관리
- P보카 학사 관리
- 학생 배정 관리
- 메시지/공지
- 결제
- 선생님 관리
- 캠퍼스 정보관리

웹에서 직접 등록
엑셀 업로드

문항수 설정* 문항
※ 문제 입력 시 문항 추가가 가능합니다.

예문 여부* 예문 없음 예문 있음

문항 생성

엑셀 업로드
1 샘플 파일 다운로드

보유하고 계신 단어 리스트를 엑셀로 업로드하여 한꺼번에 입력 가능합니다.

엑셀 파일 업로드


파일 선택

닫기
3 저장

- ① 어휘 콘텐츠를 일괄 제작할 엑셀 파일의 샘플을 다운로드해 엑셀 파일 입력 양식을 확인합니다.
- ② 작성한 엑셀 파일을 업로드합니다.
- ③ '저장'을 누르면 엑셀 파일 내 어휘 문항 정보가 자동으로 입력됩니다.



4-2 선생님 자체문항 | 어휘TR/TEST (엑셀 업로드)



콘텐츠 팩토리

마이 캠퍼스

학사 관리

P보카 학사 관리

학생 배정 관리

메시지/공지

결제

선생님 관리

캠퍼스 정보관리

엑셀 업로드 양식

단어	뜻	예문	해석
doubt	의심(하다), 의혹(을 품다)	They [doubt] whether others like them.	그들은 다른 사람들이 자신을 좋아하는지 아닌지 의심한다.
conflict	갈등, 충돌; 상충하다, 모순되다	Moreover, it can lead to [conflict] eventually.	게다가, 그것은 결국 갈등으로 이어질 수 있다.
adjust	조절[조정]하다, (-에) 적응하다	Act nicely first by [adjusting] how you speak to people.	네가 사람들에게 어떻게 말하는지를 조정함으로써 먼저 친절하게 행동해
absent-minded	정신이 없는, 제정신이 아닌	[Absent-minded] people easily forget appointments with others	정신이 없는 사람들은 다른 사람들과의 약속을 쉽게 잊어버린다.
advertize	광고하다	We decided to [advertize] our house in the local newspaper.	우리는 지방 신문에 우리 집을 광고하기로 했다.
desert	사막; 버리다, 떠나다	This town has been [deserted] for a long time since the flood.	이 마을은 홍수가 난 이후로 오랫동안 버려져 있었다.
break out	발생하다, 발발하다; 탈출하다, 벗어나다	Six prisoners have [broken out] of a top-security jail in Yorkshire	6명의 죄수들이 요크셔에 있는 일급 보안 교도소에서 탈출했다.
self-esteem	자존감	Building [self-esteem] is a key to success.	자존심을 갖는 것이 성공의 핵심이다.
acknowledgement	(고개를) 끄덕이다; 인사하다	I asked him if he would help me, and he [nodded].	내가 그에게 나를 도와주겠느냐고 물었더니 그가 고개를 끄덕였다.

* 다의어의 경우 ‘세미콜론(;)’을 이용해 뜻을 구분해 줍니다.

ex.사막;버리다, 떠나다

* 예문 빈칸 쓰기, 예문 빈칸 고르기 유형을 출제하고 싶은 경우, 출제하고자 하는 어휘에 ‘대괄호([])’를 넣어줍니다.

ex.They [doubt] whether others like them.

4-2 선생님 자체문항 | 어휘TR/TEST (엑셀 업로드)

Premium Class
세듀 선생님

콘텐츠 팩토리

- 마이 캠퍼스
- 학사 관리
- P보카 학사 관리
- 학생 배정 관리
- 메시지/공지
- 결제
- 선생님 관리
- 캠퍼스 정보관리

OMR TEST 온라인 TEST **어휘 TR/TEST**

총 9문항
엑셀 업로드
예문 있음
TEST

문항정보

	1	2	
1.	doubt They [doubt] whether others like them.	의심(하다), 의혹(을 품다) 그들은 다른 사람들이 자신을 좋아하는지 아닌지 의심한다.	+ 🗑️
2.	conflict Moreover, it can lead to [conflict] eventually.	갈등, 충돌; 상충하다, 모순되다 게다가, 그것은 결국 갈등으로 이어질 수 있다.	+ 🗑️
3.	adjust Act nicely first by [adjusting] how you speak to people.	조절[조정]하다, (-에) 적응하다 네가 사람들에게 어떻게 말하는지를 조정함으로써 먼저 친절하게 행동해라.	+ 🗑️
4.	absent-minded [Absent-minded] people easily forget appointments with others.	정신이 없는, 제정신이 아닌 정신이 없는 사람들은 다른 사람들과의 약속을 쉽게 잊어버린다.	+ 🗑️

- ① 업로드된 문항 정보들을 확인합니다.
- ② 예문이 입력된 경우 '예문 있음'을 선택합니다.
- ③ 입력한 단어들로 TR/TEST/TR+TEST 중 선택해 콘텐츠로 생성할 수 있습니다.

4-2 선생님 자체문항 | 어휘TR/TEST (엑셀 업로드)

Premium Class
세듀 선생님

- 콘텐츠 팩토리
- 마이 캠퍼스
- 학사 관리
- P보카 학사 관리
- 학생 배정 관리
- 메시지/공지
- 결제
- 선생님 관리
- 캠퍼스 정보관리

콘텐츠 정보

1

콘텐츠명*

2

시험 시간* 분

3

문항수 설정* 문항

4

공개 설정* 비공개 캠퍼스만 공개

5

출제 순서* 입력순 랜덤 알파벳 순

6

출제 유형*

영단어 카드 학습

뜻 고르기

영단어 고르기

영단어 쓰기 30% 철자 힌트

예문 빈칸 고르기

예문 빈칸 쓰기 30% 철자 힌트

단어 매칭 게임

두쌍 매치①

뜻 고르기 개

영단어 고르기 개

영단어 쓰기 30% 철자 힌트 개

예문 빈칸 고르기 개

예문 빈칸 쓰기 30% 철자 힌트 개


7

합산: 0개 / 4개

메모

- ① 콘텐츠명을 입력합니다.
- ② 시험 시간을 입력합니다.
* TEST 미선택시 입력하지 않음
- ③ 문항수를 설정합니다.
* 문항수 수정시 입력한 문항 정보 초기화
- ④ 생성한 콘텐츠를 캠퍼스 내 선생님들과 공개할지, 비공개할지 여부를 선택합니다.
* 선생님 자체문항은 콘텐츠 마켓에서 공유되지 않습니다.
- ⑤ 어휘들의 출제 순서를 선택합니다.
- ⑥ 출제하고자 하는 유형들을 선택합니다.
* TR은 유형 왼쪽에 체크박스 선택
* TEST는 유형 오른쪽에 출제 문항수 입력
- ⑦ TEST 출제 문항 입력란이 초기화됩니다.

4-2 선생님 자체문항 | 어휘TR/TEST (엑셀 업로드)

 Premium Class
 씨듀 선생님

- 콘텐츠 팩토리
- 마이 캠퍼스
- 학사 관리
- P보카 학사 관리
- 학생 배정 관리
- 메시지/공지
- 결제
- 선생님 관리
- 캠퍼스 정보관리

폴더 지정

콘텐츠 저장할 폴더 위치를 정해 주세요.

폴더명*


폴더를 선택하세요.

폴더 생성

※ 폴더명을 선택하지 않으면 미분류로 지정됩니다.

닫기

저장



상단의 '저장' 버튼을 클릭하면 '폴더 지정' 팝업이 노출됩니다.

생성한 콘텐츠를 손쉽게 관리할 수 있도록 콘텐츠를 저장할 폴더의 위치를 지정합니다.

* 폴더 미지정시, '미분류'폴더에 저장

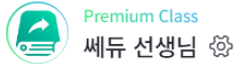
저장되었습니다

- 1 동일 검색 조건으로 계속 만들기
- 2 나의 클래스에 바로 배정하기
- 3 콘텐츠 생성 마무리 하기

- ① 검색 조건을 유지한 채 콘텐츠 생성을 계속합니다.
- ② 생성한 콘텐츠를 학생들이 학습할 수 있도록 나의 클래스에 바로 배정합니다.
- ③ 콘텐츠 생성을 마무리하고 콘텐츠 팩토리 메인 화면으로 이동합니다.

4-2 빠른 생성/배정

콘텐츠의 생성부터 배정까지 한 번에 진행할 수 있습니다.



콘텐츠 팩토리

마이 캠퍼스

학사 관리

P보카 학사 관리

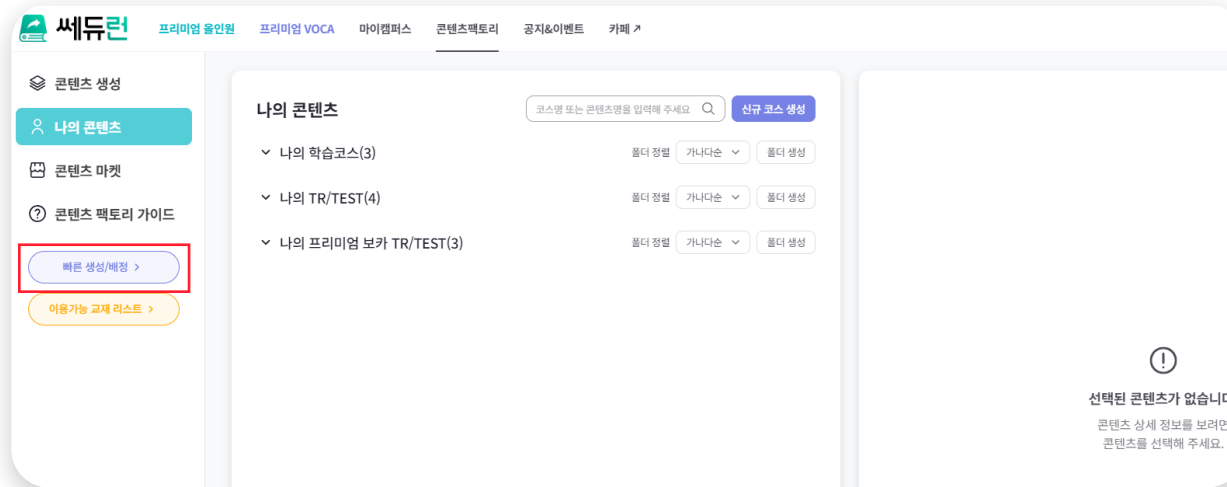
학생 배정 관리

메시지/공지

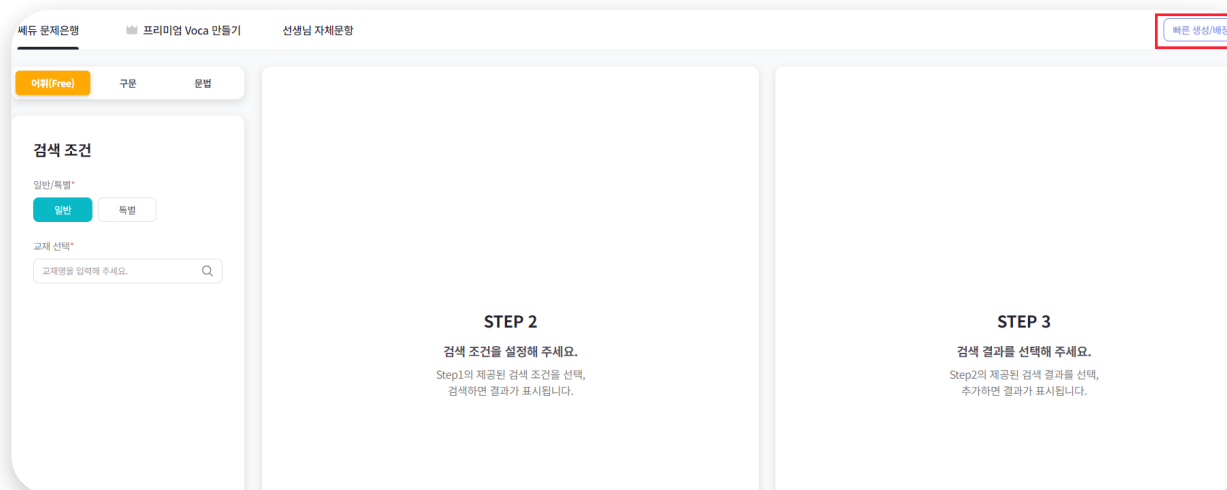
결제

선생님 관리

캠퍼스 정보관리



콘텐츠팩토리 왼쪽 하단 버튼을 통해 진입할 수 있습니다.

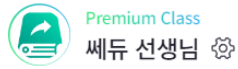


콘텐츠팩토리>콘텐츠 생성 오른쪽 상단 버튼을 통해 진입할 수 있습니다.



4-2 빠른 생성/배정

STEP 01. 배정할 TR과 TEST를 생성합니다.



콘텐츠 팩토리

마이 캠퍼스

학사 관리

P보카 학사 관리

학생 배정 관리

메시지/공지

결제

선생님 관리

캠퍼스 정보관리

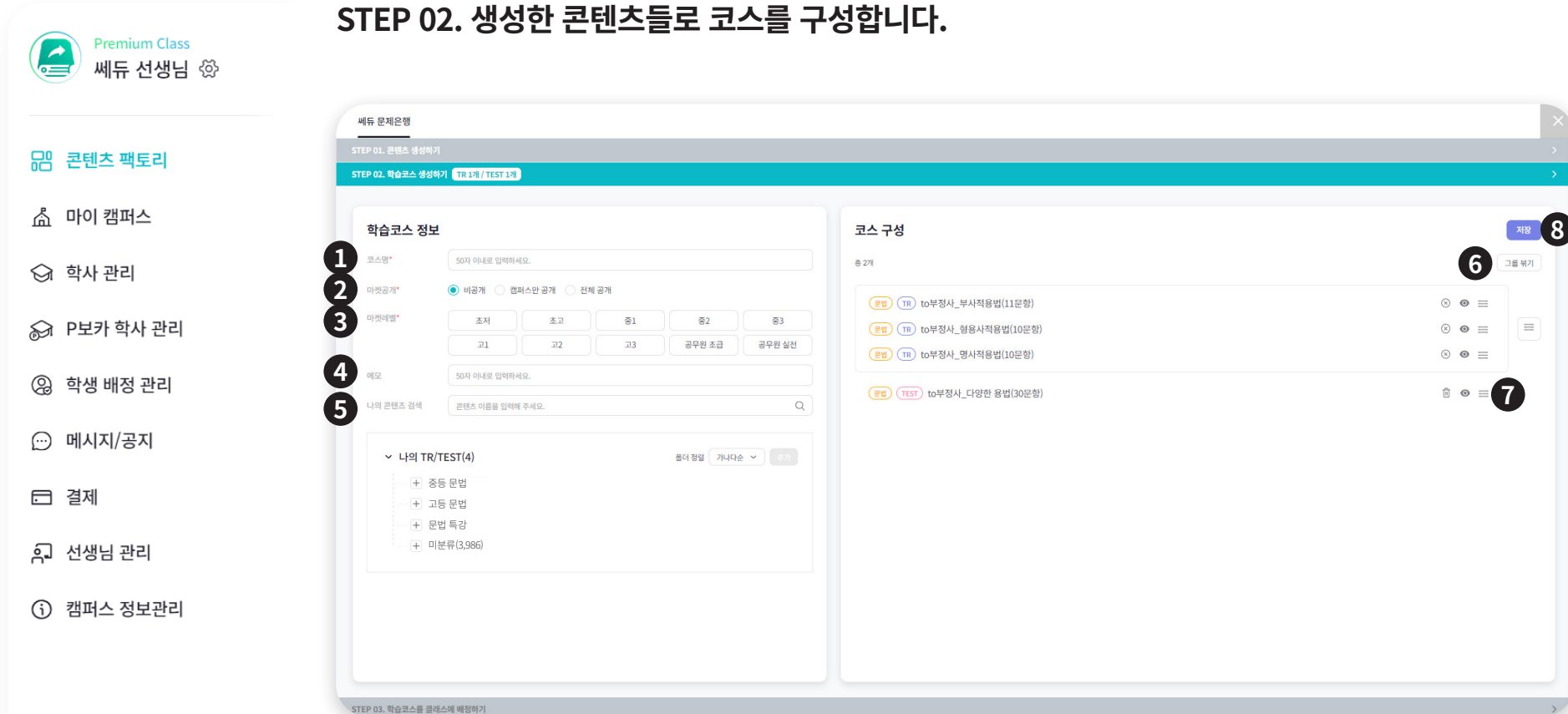
① 콘텐츠 영역을 선택하고 단계에 따라 콘텐츠를 생성합니다.

*영역별 콘텐츠 생성 상세 가이드는 'part4-2' 참조

② 생성한 콘텐츠들은 'STEP 02. 학습코스 생성하기'에 자동으로 저장됩니다.

4-2 빠른 생성/배정

STEP 02. 생성한 콘텐츠들로 코스를 구성합니다.



- ① 코스명을 입력합니다.
- ② 제작한 코스를 다른 이용자 모두에게 공개하지, 캠퍼스 내 선생님들에게만 공개할지, 비공개할지 여부를 선택합니다.
- ③ 마켓 내에서 노출될 코스의 레벨을 지정합니다.
- ④ 코스에 대해 간략히 메모합니다.
- ⑤ 보유중인 나의 콘텐츠를 검색해 코스 구성에 추가합니다.
- ⑥ 코스 구성 콘텐츠 중 일부를 선택해 그룹으로 묶어 동일한 일자에 학습하도록 합니다.
- ⑦ ≡아이콘을 누르고 드래그하여 콘텐츠 또는 그룹의 순서를 조정합니다.
- ⑧ 상단의 저장 버튼을 눌러 코스를 저장할 폴더 위치를 지정합니다.

4-2 빠른 생성/배정

STEP 03. 생성한 코스를 클래스에 배정해 학습하도록 합니다.

Premium Class
쌤듀 선생님

- 콘텐츠 팩토리
- 마이 캠퍼스
- 학사 관리
- P보카 학사 관리
- 학생 배정 관리
- 메시지/공지
- 결제
- 선생님 관리
- 캠퍼스 정보관리

STEP 01. 콘텐츠 생성하기

STEP 02. 학습코스 생성하기 TR 1개 / TEST 1개

STEP 03. 학습코스를 클래스에 배정하기

클래스 선택

캠퍼스* (주)세듀

1 클래스* 클래스 선택 클래스 만들기

2 코스명* 중등 to부정사

3 학습기간* 2024-04-01 ~ 2024-04-07

4 학습요일* 월 화 수 목 금 토 일

콘텐츠 공통 설정

5 시클리닉 문항* ① 사용 사용안함

6 테스트 합격 점수*

7 어휘 테스트 합격 점수*

8 질문하기* 사용 사용안함

완료하기

학습코스 정보

중등 to부정사

[1강] 2024년 04월 02일(화)

- ⑨ (문법) [TR] to부정사_부사적용법 (11문항)
- (문법) [TR] to부정사_형용사적용법 (10문항)
- (문법) [TR] to부정사_명사적용법 (10문항)

[2강] 2024년 04월 04일(목)

- (문법) [TEST] to부정사_다양한 용법 (30문항)

① 배정할 클래스를 선택합니다.

② 클래스에 보여질 코스명을 입력합니다.

③ 코스 학습 기간을 지정합니다.

④ 콘텐츠 학습 요일을 선택합니다.

* 학습 기간, 요일에 따라 학습 콘텐츠 자동 배분

⑤ 콘텐츠 학습 종료 후, 학생의 오답에 따른 맞춤 시클리닉 문항을 추가 학습하도록 합니다.


⑥ 코스 구성 콘텐츠 중 TEST가 포함되어 있는 경우, 합격 점수를 입력합니다.

⑦ 코스 구성 콘텐츠 중 어휘 TEST가 포함되어 있는 경우, 합격 점수를 입력합니다.

⑧ 학습 도중 학생이 질문하기 기능을 사용하도록 합니다.

⑨ 개별 콘텐츠 또는 그룹의 순서를 조정합니다.

4-3 신규 코스 생성



Premium Class
쌤듀 선생님

- 콘텐츠 팩토리
- 마이 캠퍼스
- 학사 관리
- P보카 학사 관리
- 학생 배정 관리
- 메시지/공지
- 결제
- 선생님 관리
- 캠퍼스 정보관리

나의 콘텐츠

코스명 또는 콘텐츠명을 입력해 주세요

신규 코스 생성

보유 중인 TR/TEST 여러 개를 하나로 묶어 배정하기 위해서는 코스로 구성해주셔야 합니다.
나의 콘텐츠 상단의 [신규 코스 생성] 버튼으로 코스 생성 화면에 진입해주세요.

검색 조건

1 콘텐츠명
입문

2 영역
 총합 어휘(Free) P 보카
 구문 문법
 OMR TEST 온라인 TEST

※ P보카는 단독 영역으로만 검색할 수 있습니다.

등록일
2023-04-01 ~ 2024-04-01
 1개월 6개월 1년 전체

레벨
 초저 초고 중1 중2
 중3 고1 고2 고3
 공무원 초급 공무원 실전

나의 TR/TEST 추가

총 68개 즐겨찾기만 보기

<input type="checkbox"/>	콘텐츠명	총 문항	TR/TEST	공개설정	등록일
3 <input checked="" type="checkbox"/>	☆ 문법 CEDU <입문> Chapter Ex...	6	TR	비공개	2024-03-27
<input checked="" type="checkbox"/>	☆ 구문 CEDU <입문> UNIT 42 콤...	9	TR	비공개	2024-03-27
<input checked="" type="checkbox"/>	☆ 문법 CEDU <입문> Chapter Ex...	11	TR	비공개	2024-03-27
4 <input checked="" type="checkbox"/>	☆ 구문 CEDU <입문> UNIT 41 관...	11	TR	비공개	2024-03-27
<input type="checkbox"/>	☆ 구문 CEDU <입문> UNIT 40 전...	4	TR	비공개	2024-03-27
<input type="checkbox"/>	☆ 구문 CEDU <입문> UNIT 39 관...	4	TR	비공개	2024-03-27
<input type="checkbox"/>	☆ 구문 CEDU <입문> UNIT 38 목...	12	TR	비공개	2024-03-27
<input type="checkbox"/>	☆ 구문 CEDU <입문> UNIT 37 주...	8	TR	비공개	2024-03-27
<input type="checkbox"/>	☆ 구문 CEDU <입문> UNIT 33 th...	12	TR	비공개	2024-03-27
<input type="checkbox"/>	☆ 구문 CEDU <입문> UNIT 30 부...	9	TR	비공개	2024-03-27
<input type="checkbox"/>	☆ 구문 CEDU <입문> UNIT 31 분...	11	TR	비공개	2024-03-27
<input type="checkbox"/>	☆ 구문 CEDU <입문> UNIT 32 주...	4	TR	비공개	2024-03-27

- ① 코스로 구성하고 싶은 콘텐츠를 검색해주세요.
- ② 프리미엄 VOCA 콘텐츠는 다른 영역의 콘텐츠와 섞어서 구성할 수 없기 때문에 단독 영역으로만 검색할 수 있습니다.
- ③ 검색 결과 중 원하는 콘텐츠를 선택 후, 우측 상단의 [추가] 버튼으로 코스에 담아주세요.
- ④ 즐겨찾는 콘텐츠는 ★ 표시로 즐겨찾기 해주세요. 우측 상단 [즐겨찾기만 보기] 버튼으로 모아볼 수 있습니다.

4-3 신규 코스 생성 | 코스 정보

Premium Class
세듀 선생님

- 콘텐츠 팩토리
- 마이 캠퍼스
- 학사 관리
- P보카 학사 관리
- 학생 배정 관리
- 메시지/공지
- 결제
- 선생님 관리
- 캠퍼스 정보관리

코스 정보

저장

1 코스명*

2 공개설정* 비공개 캠퍼스만 공개 전체 공개

3 마켓레벨* 초저 초고 중1 중2 중3
고1 고2 고3 공무원 초급 공무원 실전

메모

콘텐츠수
총 5개

문법
TR
<입문> Chapter Exercise 08(6문항)
🗑️ 👁️ ☰

구문
TR
<입문> UNIT 42 콤마(,) 뒤의 관계대명사절(9문장)
✕ 👁️ ☰

문법
TR
<입문> Chapter Exercise 09(11문항)
✕ 👁️ ☰

구문
TR
<입문> UNIT 41 관계부사 when, where, why, how(1...
🗑️ 👁️ ☰

구문
TR
<입문> UNIT 40 전치사+관계대명사(4문장)
🗑️ 👁️ ☰

구문
TR
<입문> UNIT 39 관계대명사 whose(4문장)
🗑️ 👁️ ☰

그룹 해제
4
그룹 묶기

- ① 코스 이름을 입력해주세요.
- ② 생성한 콘텐츠를 콘텐츠 마켓에서 선생님들과 공개할지, 비공개할지 여부를 선택합니다.
* 선생님 자체문항이 포함된 코스는 캠퍼스 밖 선생님들과 공유되지 않습니다.
- ③ 코스의 추천 학습 레벨을 선택해주세요. 콘텐츠 마켓에 공개하실 경우 지금 선택하신 레벨로 보여지게 됩니다.
- ④ 하나의 코스 안에 담긴 콘텐츠는 선생님의 학습 날짜 설정에 따라 여러 회차로 나누어 배정됩니다. 날짜가 나뉘지 않기를 원하는 콘텐츠는 [그룹 묶기] 기능으로 묶어주세요. 이미 그룹으로 묶인 콘텐츠는 클릭 후 [그룹 해제] 버튼 혹은 (X) 버튼으로 해제할 수 있습니다.

4-3 콘텐츠 검색

The screenshot shows the 'My Content' interface. On the left is a sidebar with navigation items: Premium Class (세듀 선생님), 콘텐츠 팩토리, 마이 캠퍼스, 학사 관리, P보카 학사 관리, 학생 배정 관리, 메시지/공지, 결제, 선생님 관리, and 캠퍼스 정보관리. The main content area is titled '1 나의 콘텐츠' and features a search bar (2) with the placeholder '코스명 또는 콘텐츠명을 입력해 주세요' and a '신규 코스 생성' button. Below the search bar are three expandable sections:

- 나의 학습코스(1)**: Includes a '폴더 정렬' dropdown set to '가나다순' and a '폴더 생성' button.
- 나의 TR/TEST(5)**: Lists five items with expandable '+' icons:
 - 천일문 GRAMMAR 3(47)
 - 천일문 VOCA 중등 마스터_TEST(40)
 - 천일문 VOCA 중등 마스터_TR(40)
 - 천일문 입문(129)
 - 미분류(0)
- 나의 프리미엄 보카 TR/TEST(1)**: Includes a '폴더 정렬' dropdown set to '가나다순' and a '폴더 생성' button.

At the bottom of the sidebar, there are two buttons: '빠른 생성/배정 >' and '이용가능 교재 리스트 >'.

- ① 생성한 콘텐츠와 코스는 나의 콘텐츠 화면에서 한번에 확인할 수 있습니다.
 - 나의 학습코스: 신규 코스 생성 혹은 빠른 생성에서 구성한 코스가 저장됩니다.
 - 나의 TR/TEST: 프리미엄 VOCA를 제외한 모든 영역의 콘텐츠가 저장됩니다.
 - 나의 프리미엄 보카 TR/TEST: 프리미엄 VOCA 콘텐츠가 저장됩니다.
- ② 검색어를 입력 후 돋보기 버튼을 클릭해주세요. 해당 검색어가 포함된 TR/TEST/코스만 노출됩니다.

4-3 콘텐츠 폴더링 | 폴더 목록

Premium Class

쌤듀 선생님

콘텐츠 팩토리

마이 캠퍼스

학사 관리

P보카 학사 관리

학생 배정 관리

메시지/공지

결제

선생님 관리

캠퍼스 정보관리

코스명 또는 콘텐츠명을 입력해 주세요

신규 코스 생성

나의 콘텐츠

폴더 정렬
가나다순
폴더 생성

▼ 나의 학습코스(1)

폴더 정렬
가나다순
폴더 생성

▲ 나의 TR/TEST(5)

2
폴더 정렬
가나다순
폴더 생성
3

1
+
천일문 GRAMMAR 3(47)

+
천일문 VOCA 중등 마스터_TEST(40)

+
천일문 VOCA 중등 마스터_TR(40)

-
천일문 입문(129)

4
수정
삭제

---- 구문 / <입문> UNIT 19 주어+be p.p. + 명사/형용사 보어 / TR / 총문항 3개 / 비공개 / 2024-03-27

---- 구문 / <입문> UNIT 18 주어+be p.p. +목적어 / TR / 총문항 4개 / 비공개 / 2024-03-27

---- 문법 / Unit 18~19 추가 문제 / TEST / 총문항 5개 / 비공개 / 2024-03-27

---- 문법 / <입문> Chapter Exercise 04 / TR / 총문항 9개 / 비공개 / 2024-03-27

---- 문법 / Chapter Exercises 04 추가 문제 / TEST / 총문항 10개 / 비공개 / 2024-03-27

---- 구문 / <입문> UNIT 20 주어로 쓰이는 to-v와 v-ing / TR / 총문항 7개 / 비공개 / 2024-03-27

- ① 폴더명을 클릭해 폴더를 닫거나 열어서 콘텐츠를 확인할 수 있습니다.
- ② 최신순/가나다순으로 폴더를 정렬할 수 있습니다
 - * 폴더 안의 콘텐츠는 최신순 정렬 고정으로, 가나다순으로 정렬되지 않습니다.
- ③ [폴더 생성] 버튼으로 새로운 폴더를 생성해 사용해주세요.
- ④ 폴더를 클릭하면 폴더명을 수정하거나 폴더를 삭제할 수 있습니다.
 - * 폴더 삭제 시 폴더 속 콘텐츠는 삭제되지 않고 미분류 폴더로 이동합니다.

4-3 콘텐츠 폴더링 | 폴더 변경

Premium Class

세듀 선생님

콘텐츠 팩토리

마이 캠퍼스

학사 관리

P보카 학사 관리

학생 배정 관리

메시지/공지

결제

선생님 관리

캠퍼스 정보관리

상세 정보

삭제
수정

구문
<입문> UNIT 19 주어+be p.p. + 명사/형용사 보어

폴더명	천일문 입문 폴더 변경 1
TR/TEST	TR
해설	제공
강의영상 URL	등록된 강의 영상이 없습니다
마켓공개	비공개
출제유형	직독직해 구조분석 스크랩블 영작 제시 50%
메모	작성된 메모가 없습니다

인쇄
클래스에 배정하기

문항수

콘텐츠 미리보기/편집
PLAY

총 3개

문항	레벨	출처
SD_108_Ch4_Un19_156	중3	천일문 입문 Intro 최신개정판
SD_108_Ch4_Un19_157	중3	천일문 입문 Intro 최신개정판
SD_108_Ch4_Un19_158	중3	천일문 입문 Intro 최신개정판

1

폴더 정보

카테고리
폴더 변경

폴더위치 변경하기

X

2

나의 TR/TEST(5)


- + 천일문 GRAMMAR 3(47)
- + 천일문 VOCA 중등 마스터_TEST(40)
- + 천일문 VOCA 중등 마스터_TR(40) 3
- + 천일문 입문(129) 현재 위치
- + 미분류(0)

닫기

변경

- ① 콘텐츠 상세 정보에서 [폴더 변경] 버튼을 클릭해 콘텐츠를 담은 폴더를 변경할 수 있습니다.
- ② 변경할 폴더를 선택 하면 하단 [변경] 버튼이 활성화됩니다.
- ③ 폴더 변경 전, 현재 해당 콘텐츠가 위치한 폴더를 확인할 수 있습니다.

4-3 콘텐츠 인쇄하기



Premium Class
쌤듀 선생님

콘텐츠 팩토리

- 마이 캠퍼스
- 학사 관리
- P보카 학사 관리
- 학생 배정 관리
- 메시지/공지
- 결제
- 선생님 관리
- 캠퍼스 정보관리

상세 정보

구문 <입문> UNIT 19 주어+be p.p. + 명사/형용사 보어

폴더명: 천일문 입문 폴더 변경

TR/TEST: TR

해설: 제공

강의영상 URL: 등록된 강의 영상이 없습니다

마켓공개: 비공개

출제유형: 직독직해 | 구조분석 | 스크램블 | 영작 제시 50%

메모: 작성된 메모가 없습니다

삭제 수정

인쇄 클래스에 배정하기

문항수 콘텐츠 미리보기/편집 ▶ PLAY

총 3개

문항	레벨	출처
SD_108_Ch4_Un19_156	중3	천일문 입문 Intro 최신개정판
SD_108_Ch4_Un19_157	중3	천일문 입문 Intro 최신개정판
SD_108_Ch4_Un19_158	중3	천일문 입문 Intro 최신개정판

1

콘텐츠 상세 정보에서 [인쇄] 버튼으로 보유 중인 콘텐츠를 인쇄해 사용할 수 있습니다.

인쇄 가능한 콘텐츠는 어휘(Free)/구문/문법/프리미엄 VOCA/자체어휘 영역의 콘텐츠입니다.

* 선생님 자체문항 중 OMR TEST와 온라인 TEST는 인쇄 기능이 지원되지 않습니다.

4-3 콘텐츠 인쇄하기 | 인쇄 출제 유형 설정

1 인쇄 출제 유형 설정(보...)

균등분배 초기화

- 객관식** 뜻 고르기 - 40 + 개
- 주관식** 뜻 고르기(예문) 해석 제시 - 0 + 개
- 객관식** 영단어 고르기 - 0 + 개
- 객관식** 철자 배열 - 0 + 개
- 주관식** 철자 쓰기 첫글자 힌트 - 0 + 개
- 주관식** 철자 쓰기(예문) 첫글자 힌트 - 0 + 개
- 객관식** 유반의어 고르기 - 0 + 개
- 객관식** OX퀴즈 - 0 + 개
- 주관식** 뜻 쓰기 - 0 + 개

합산 : 40개 / 40개

닫기 인쇄하기

2 인쇄 출제 유형 설정

초기화

- 객관식** 뜻 고르기 - 0 + 개
- 주관식** 뜻 쓰기 - 50 + 개
- 객관식** 영단어 고르기 - 0 + 개
- 주관식** 영단어 쓰기 첫글자 힌트 - 0 + 개
- 객관식** 예문 빈칸 고르기 - 0 + 개
- 주관식** 예문 빈칸 쓰기 첫글자 힌트 - 0 + 개

합산 : 50개 / 50개

닫기 인쇄하기

3 인쇄 출제 유형 설정

총 문항 4개

- 직독직해(읽어읽기 + 해석쓰기)
- 구조 분석
- 스크램블
- 영작 선택

다음

- ① **프리미엄 VOCA**: 9가지의 출제 유형 중 원하는 유형에 문항을 분배해 인쇄해주세요. 프리미엄 VOCA 전용 [균등분배] 기능으로 간편하게 문제 수를 분배할 수 있습니다.
 - ② **어휘(Free)**: 6가지의 출제 유형 중 원하는 유형에 문항을 분배해 인쇄해주세요.
 - ③ **구문**: 구문 영역의 TEST는 네가지 중 하나의 유형으로만 인쇄하실 수 있습니다. 하나의 유형을 선택해 인쇄해주세요.
- * 문법 영역의 TEST는 각 문항의 출제 유형이 고정되어 있기 때문에, 별도의 유형 설정 없이 인쇄가 가능합니다.

4-3 콘텐츠 수정하기

Premium Class

세듀 선생님

콘텐츠 팩토리

마이 캠퍼스

학사 관리

P보카 학사 관리

학생 배정 관리

메시지/공지

결제

선생님 관리

캠퍼스 정보관리

삭제
수정

구문 <입문> UNIT 19 주어+be p.p. + 명사/형용사 보어

폴더명: 천일문 입문 폴더 변경

TR/TEST: TR

해설: 제공

강의영상 URL: 등록된 강의 영상이 없습니다

마켓공개: 비공개

출제유형: 직독직해 | 구조분석 | 스크램블 | 영작 제시 50%

메모: 작성된 메모가 없습니다

인쇄
클래스에 배정하기

문항수 콘텐츠 미리보기/편집 PLAY

총 3개

문항	레벨	출처
SD_108_Ch4_Un19_156	중3	천일문 입문 Intro 최신개정판
SD_108_Ch4_Un19_157	중3	천일문 입문 Intro 최신개정판
SD_108_Ch4_Un19_158	중3	천일문 입문 Intro 최신개정판

1



콘텐츠 상세 정보에서 [수정] 버튼으로 보유한 콘텐츠를 수정할 수 있습니다.


콘텐츠 생성 시와 동일하게 콘텐츠명, 문항 정보, 출제 유형, 공개 설정 등 콘텐츠 정보 전반을 수정할 수 있습니다.


설정 수정 후 저장 시, 마켓을 통한 성적 연동 기능은 끊기게 됩니다. (자세한 사항은 4-4 성적 연동 기능을 참고해주세요.)


* 콘텐츠 정보 중 TR/TEST는 출제 당시와 동일하게 고정되며, 변경이 불가능합니다.


4-3 콘텐츠 미리보기


 Premium Class
세듀 선생님 


 콘텐츠 팩토리


 마이 캠퍼스


 학사 관리


 P보카 학사 관리

 학생 배정 관리

 메시지/공지

 결제

 선생님 관리

 캠퍼스 정보관리

상세 정보

어휘 DAY 07_천일문 VOCA 중등 마스터

폴더명: 천일문 VOCA 중등 마스터_TR 폴더 변경

TR/TEST: TR

출제 어휘수: 24개

마켓공개: 비공개

출제순서: 책과 동일

출제유형: 영단어 카드 학습 | 뜻 고르기 | 영단어 고르기 | 예문 빈칸 고르기 | 예문 빈칸 쓰기(30% 철자 힌트) | 영단어 쓰기(30% 철자 힌트) | 영단어 쓰기 | 단어 매칭 게임(두쌍 매치)

메모: 작성된 메모가 없습니다

삭제 수정

인쇄 클래스에 배정하기

1

문항 서플 >

2

콘텐츠 미리보기/편집

3

▶ PLAY

선택한 유닛정보

총 1개

unit
[DAY 07] 일상생활

1

- ① 어휘(Free) 영역에 한해 제공되는 기능으로, 미리 설정한 유닛 안에서 출제 어휘, 혹은 출제 순서를 셔플할 수 있습니다. (* 제공 준비 중인 기능입니다.)
 - ② TR/TEST에 담긴 문항을 한눈에 확인하고, 편집할 수 있습니다.
 - ③ 보유 중인 TR/TEST를 실제 학생이 학습할 때의 화면을 미리 확인할 수 있습니다. 미리보기 예시 화면이기 때문에, PLAY 창에서 학습한 내용은 별도로 저장되지 않습니다.
- * [콘텐츠 미리보기/편집], [PLAY] 기능은 프리미엄 보카를 제외한 모든 영역의 TR/TEST에서 확인할 수 있습니다.

4-3 콘텐츠 미리보기 | 문제편집

콘텐츠 미리보기

문제코드 ST_18_Ch1_Un1_1 레벨 중3-고1 출처 천일문 GRAMMAR LEVEL 3 출제포인트 SV 출제유형 서답형

서답형

1/40

다음 문장의 주어, 동사를 각각 찾아 쓰세요.

The accident occurred near the bus stop last night.

문제편집

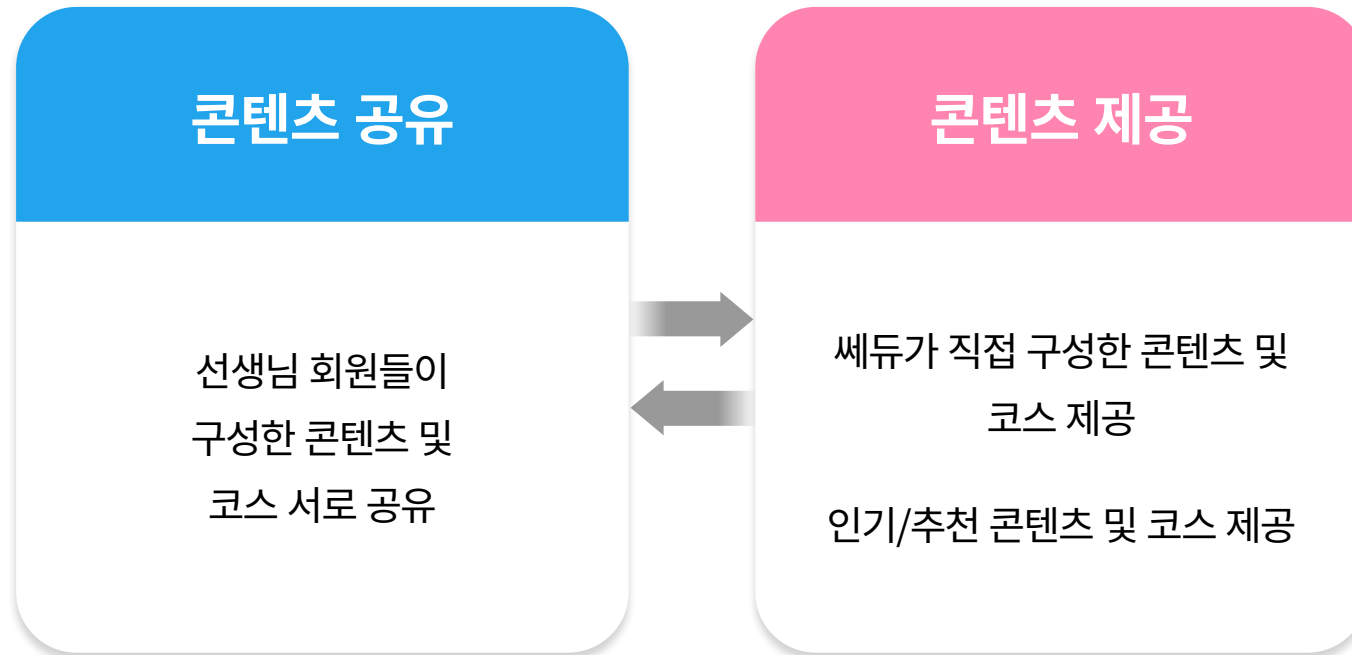
1. ST_18_Ch1_Un1_1 / 중3-고1 / 천일문 GRAMMAR LEVEL 3 / SV / 서답형 [유사문제] [삭제]
2. ST_18_Ch1_Un1_5 / 중3-고1 / 천일문 GRAMMAR LEVEL 3 / 자동사로 작각하기 쉬운 타동사 / 선타교정형 [유사문제] [삭제]
3. ST_18_Ch1_Un1_9 / 중3-고1 / 천일문 GRAMMAR LEVEL 3 / 자동사로 작각하기 쉬운 타동사 / 선타교정형 [유사문제] [삭제]
4. ST_18_Ch1_Un1_10 / 중3-고1 / 천일문 GRAMMAR LEVEL 3 / SVOO(간목, 직목) / 서답형 [유사문제] [삭제]
5. ST_18_Ch1_Un1_19 / 중3-고1 / 천일문 GRAMMAR LEVEL 3 / SVC / 선타형 [유사문제] [삭제]
6. ST_18_Ch1_Un1_22 / 중3-고1 / 천일문 GRAMMAR LEVEL 3 / SVC / 선타형 [유사문제] [삭제]
7. ST_18_Ch1_Un1_23 / 중3-고1 / 천일문 GRAMMAR LEVEL 3 / SVC / 선타형 [유사문제] [삭제]

취소 저장

- ① 콘텐츠 미리보기/편집 화면에서 문제를 편집할 수 있습니다.
- ② 출제 유형 및 문항은 유지하고 문항 순서만을 랜덤으로 셔플할 수 있습니다.
- ③ 문항을 하나씩 원하는 순서로 편집할 수 있습니다.
- ④ [유사문제] 버튼 클릭 시 선택한 문항이 비슷한 레벨, 같은 출제포인트의 다른 문항으로 교체됩니다.

4-4 콘텐츠 마켓이란?

선생님 회원들 또는 세듀가 직접 구성한 콘텐츠들을 서로 공유하고 나의 리스트로 가져올 수 있습니다.

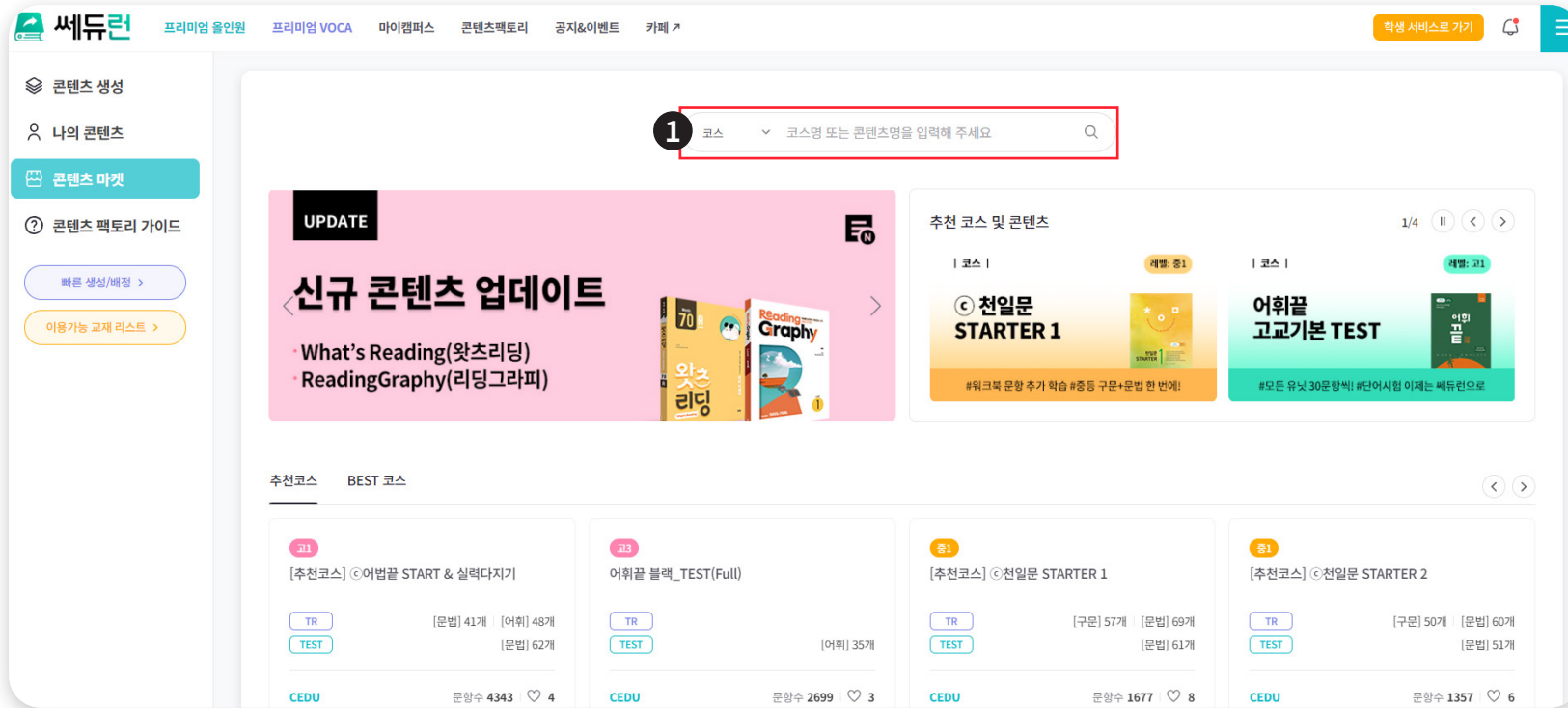


4-4 추천 & BEST

The screenshot displays the Seodun content market interface. At the top, there are navigation tabs for '프리미엄 올인원', '프리미엄 VOCA', '마이컴퍼스', '콘텐츠팩토리', '공지&이벤트', and '카페'. A search bar at the top center is labeled '1' and contains the text '코스' and '코스명 또는 콘텐츠명을 입력해 주세요'. Below the search bar, a banner for '신규 콘텐츠 업데이트' (New Content Update) is labeled '2' and features 'What's Reading(왓츠리딩)' and 'ReadingGraphy(리딩그라피)'. To the right, a carousel of recommended courses is labeled '3', showing '천일문 STARTER 1' and '어휘끝 고교기본 TEST'. Below the carousel, a grid of recommended courses is labeled '4', including '어법강 START & 실력다지기', '어휘끝 블랙_TEST(Full)', '천일문 STARTER 1', and '천일문 STARTER 2'. At the bottom, a section for '주간 베스트 콘텐츠' (Weekly Best Content) is labeled '5', displaying a list of units such as 'Unit 01_어휘끝 고교기본' and 'Unit 25_어휘끝 고교기본'.

- ① 마켓에서 이용하고자 하는 코스 및 콘텐츠를 검색합니다.
- ② 신규 업데이트된 콘텐츠를 소개합니다.
- ③ 세듀가 추천하는 코스 및 콘텐츠를 노출합니다.
- ④ 세듀 추천 코스 및 인기(BEST) 코스를 노출합니다.
- ⑤ 영역별 주간 베스트 콘텐츠를 노출합니다.

4-4 이용하기 | (1) 콘텐츠/코스 담기



- ① 콘텐츠마켓 상단 검색창을 이용해 콘텐츠/코스를 검색합니다.
- ② 콘텐츠마켓 하단 전체보기를 클릭해 마켓 전체보기에 진입합니다.

2 콘텐츠 마켓 전체보기 >

4-4 이용하기 | (1) 콘텐츠/코스 담기

The screenshot shows the '콘텐츠마켓' (Content Market) interface with the following components:

- 1 검색 조건 (Search Conditions):** Includes filters for course name (TR/TEST, 학습코스), author (creator selection), date range (2022-01-01 to 2024-04-01), level (초저, 초고, 중1, 중2, 중3, 고1, 고2, 고3), and subject (중합, 어휘, 구문, 문법, OMR TEST, 온라인 TEST).
- 2 코스 리스트 (Course List):** A table listing courses with columns for level, course name, TR, TEST, author, number of items, likes, and date. The first row is highlighted.
- 3 우리 캠퍼스만 보기 (View only our campus):** A toggle switch.
- 4 좋아요만 보기 (View only likes):** A toggle switch.
- 5 콘텐츠 정보 (Content Information):** Details for the selected course, including course name, market category, level, and memo.
- 6 좋아요 (Likes):** A button to like the content.
- 7 나의 코스로 복사 (Copy to my course):** A button to add the content to the user's course.

- ① 검색하고자 하는 코스 및 콘텐츠의 검색 조건을 지정합니다.
- ② 검색 조건에 부합하는 콘텐츠들이 노출됩니다.
- ③ 우리 캠퍼스의 선생님들이 제작한 콘텐츠만 모아 볼 수 있습니다.
- ④ 좋아요를 표시했던 콘텐츠들만 모아 볼 수 있습니다.
- ⑤ 선택한 콘텐츠의 상세 정보가 표시됩니다.
- ⑥ 콘텐츠가 마음에 드는 경우, 좋아요를 표시할 수 있습니다.
- ⑦ 선택한 콘텐츠를 나의 콘텐츠/코스로 복사해 소장합니다.

* CEDU가 제작한 코스만 확인하고 싶은 경우 검색조건에서 작성자에 'admin'을 입력해 주세요.

4-4 이용하기 | (1) 콘텐츠/코스 담기

알림

나의 콘텐츠를 복사하여 자유롭게 학습에 이용하실 수 있습니다.
동일한 콘텐츠를 사용하시는 선생님들과 성적 통계가 합산되며,
복사한 콘텐츠를 수정하실 경우 통계합산에서 제외 됩니다.

담기

복사하기

저장되었습니다

1

복사한 코스 클래스에 배정하기

2

콘텐츠마켓 더 둘러보기

콘텐츠/코스를 복사하는 경우, 동일한 콘텐츠/코스를 사용하는
선생님들과 성적 통계가 합산됩니다.


* 코스 수정시 통계 합산에서 제외

① 생성한 콘텐츠/코스를 학생들이 학습할 수 있도록 나의 클래스에 바로
배정합니다.

② 콘텐츠/코스 복사를 마무리하고 콘텐츠마켓을 더 둘러봅니다.



4-4 이용하기 | (2) 성적 연동 기능



콘텐츠 팩토리

마이 캠퍼스

학사 관리

P보카 학사 관리

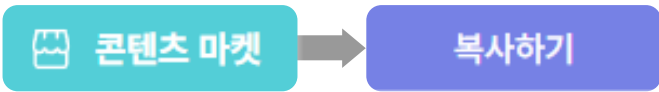
학생 배정 관리

메시지/공지

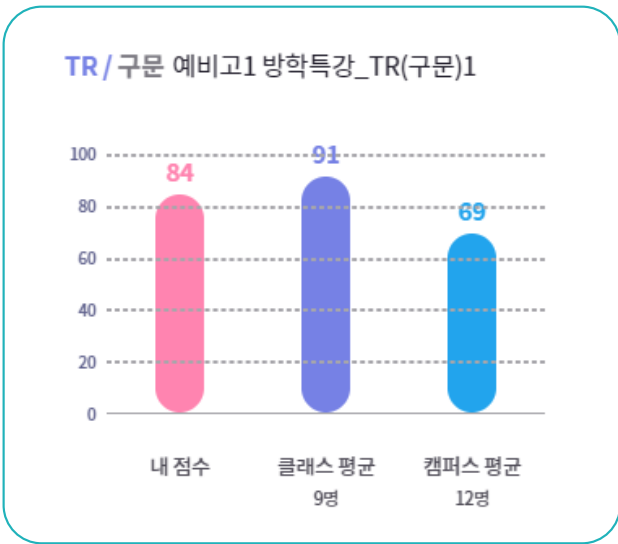
결제

선생님 관리

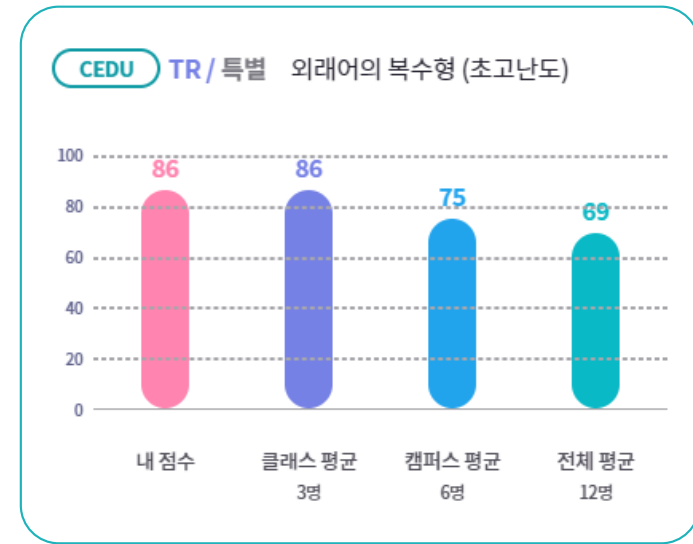
캠퍼스 정보관리



콘텐츠 마켓을 통해 공유한 코스의 TR/TEST는 다른 선생님의 클래스와 평균 성적을 공유합니다.



콘텐츠 팩토리에서 만들어져 콘텐츠 마켓에서 공유된 코스의 TR/TEST는 학사관리에서 캠퍼스 평균을 확인할 수 있습니다.



CEDU 마크가 붙어있는 세듀 자체 구성 코스의 TR/TEST는 전국 단위 평균까지 제공합니다.

! 성적이 연동되고 있는 TR/TEST를 수정해 저장한 경우 새로운 TR/TEST로 인식되어 연동이 중단됩니다. 문항수정 뿐 아니라 제목 변경, 공개설정 변경 등 또한 TR/TEST를 수정한 것으로 인식됩니다.



Part 5

클래스 운영하기

— 배정

5-1 콘텐츠 배정 콘텐츠 설정

- (1) AI클리닉
- (2) 질문하기 On/Off
- (3) 프리미엄 VOCA 코스

배정된 코스 수정 및 삭제

— 학사관리

5-2 학습 확인 및 초기화 학사 관리 클래스 리포트

— P보카 학사관리

5-3 학급별 학습 성적 학생별 학습 성적

— 선생님 정보 관리

5-4 선생님 관리 캠퍼스 퇴원 처리 원장 권한 양도하기

— 메시지 & 공지

5-5 메시지

- (1) 마이코멘트
- (2) 학습기록


공지

알림




5-1 콘텐츠 배정

콘텐츠 팩토리에서 구성한 코스를 학생들에게 배정하는 기능입니다.



Premium Class

세듀 선생님 

상세 정보 삭제 수정

어휘 DAY 39_천일문 VOCA 중등 마스터

폴더명	천일문 VOCA 중등 마스터_TEST	폴더 변경
TR/TEST	TEST	
출제 어휘수	24개	
어휘 시험시간	20 분	
마켓공개	비공개	
출제순서	랜덤	
메모	작성된 메모가 없습니다	

인쇄

1

클래스에 배정하기

2학년 1반 | 박영어 선생님

선택해주세요 ▼

2

+ 코스추가

보유하고 있는 콘텐츠/코스를 두 가지 방법으로 클래스에 배정해 학생에게 학습하게 할 수 있습니다.

- ① [콘텐츠 팩토리-나의 콘텐츠]에서 배정할 콘텐츠/코스를 선택한 후 상세정보의 [클래스 배정하기] 버튼으로 클래스를 선택해 배정해주세요
 - ② 마이캠퍼스에서 클래스를 직접 선택해 [코스추가] 버튼으로 보유 중인 코스를 선택해 배정해주세요.
- * 마이캠퍼스에서 배정 시 코스 단위로만 배정하실 수 있습니다. 콘텐츠 단위의 배정을 원하실 경우 ① 방법을 이용해주세요.



5-1 콘텐츠 배정 | 클래스에서 배정하기

코스 배정

2학년 1반 | 김교사 선생님 총 수강 인원 3명 마켓 코스 학사 관리

나의 코스

1의 보유 리스트 (총 4개) 최신순

- ☆ 천일문 VOCA 중등 마스터_TR
 - TR 어휘 40개 중3 | CEDU (2024. 03. 27)
- ☆ 천일문 VOCA 중등 마스터_TEST
 - TEST 어휘 40개 중3 | CEDU (2024. 03. 27)
- ☆ [50일 완성/1000제] 천일문 GRAMMAR 3
 - TR 문법 44개 TEST 문법 3개 중3 | CEDU (2024. 03. 27)

3 코스배정

구성 미리보기 총 47회차

[50일 완성/1000제] 천일문 GRAMMAR 3

- TR 문법 [chapter 1-1] SV, SVC, SVO, SVOO CEDU 20 문항
- TR 문법 [chapter 1-2] SVOC - 목적격보어를 가지는 동사 CEDU 20 문항
- TR 문법 [chapter 1-3] Chapter Test -3 CEDU 30 문항
- TR 문법 [chapter 2-1] 현재완료 CEDU 20 문항
- TR 문법 [chapter 2-2] 과거완료 CEDU 20 문항
- TR 문법 [chapter 2-3] Chapter Test -3 CEDU 30 문항
- TR 문법 [chapter 3-1] can/may/will CEDU 20 문항

① 보유한 코스를 클릭 시, 우측 영역에서 구성을 미리볼 수 있습니다.

③ 배정하시려는 코스를 선택 후, [코스배정] 버튼을 클릭해주세요.

② 각 TR/TEST의 미리보기가 가능합니다.

* 프리미엄 VOCA TR/TEST의 경우 출제 어휘 리스트가 보여집니다.

5-1 콘텐츠 설정

배정되는 TR/TEST의 학습 상세설정이 가능합니다.

Premium Class
쌤듀 선생님

콘텐츠 팩토리

마이 캠퍼스

학사 관리

P보카 학사 관리

학생 배정 관리

메시지/공지

결제

선생님 관리

캠퍼스 정보관리

클래스 선택

캠퍼스 (주)베듀

1 클래스* 클래스 만들기

2 코스명*

3 학습기간* ~

학습요일* 월 화 수 목 금 토 일
*요일 수정 시 코스에 대한 수정사항이 초기화 됩니다. 매일

3 콘텐츠 공통 설정

SI 클리닉 문항 사용 사용안함

테스트 합격 점수 점

어휘 테스트 합격 점수 점

질문하기 사용 사용안함

[코스배정](#)

학습코스 정보

[추천코스] ©천일문 입문 PART 2

[1강] 2024년 04월 01일(월)

어휘 TR <입문> CHAPTER 05 명사 역할을 하는 to-v, v-ing(20문항) 20 문항

구문 TR <입문> UNIT 20 주어로 쓰이는 to-v와 v-ing(7문항) 7 문항

[2강] 2024년 04월 03일(수)

문법 TR <입문TB> UNIT 20 주어로 쓰이는 to-v와 v-ing(20문항) 20 문항

구문 TEST <입문> UNIT 20 주어로 쓰이는 to-v와 v-ing(7문항) 7 문항

[3강] 2024년 04월 05일(금)

어휘 TR <입문> CHAPTER 05 명사 역할을 하는 to-v, v-ing (2)(20문항) 20 문항

구문 TR <입문> UNIT 21 목적어로 쓰이는 to-v와 v-ing I(10문항) 10 문항

[4강] 2024년 04월 08일(월)

문법 TR <입문TB> UNIT 21 목적어로 쓰이는 to-v와 v-ing I(10문항) 10 문항

① 콘텐츠를 배정하려는 클래스와 코스명을 설정해주세요.


* 코스명은 보유하고 계신 이름으로 자동 설정됩니다.
필요한 경우 변경해 사용해주세요.

② 학습 기간과 요일을 설정하면 코스 안에 담긴 콘텐츠가 자동 n분할됩니다.

③ SI 클리닉 사용 여부, 테스트 합격 점수, 질문하기 사용 여부를 설정합니다.

④ 분할된 각 콘텐츠를 미리보거나 원하는 날짜로 이동시킬 수 있습니다.

5-1 콘텐츠 설정 | (1) AI 클리닉



콘텐츠 팩토리

마이 캠퍼스

학사 관리

P보카 학사 관리

학생 배정 관리

메시지/공지

결제

선생님 관리

캠퍼스 정보관리

AI 클리닉은 TR/TEST 오답 문항과 연동된 출제포인트의 문항 학습입니다.
TR/TEST를 하면서 발견한 학생의 약점을 보완할 수 있습니다.

콘텐츠 공통 설정

AI 클리닉 문항 사용 사용안함

테스트 합격 점수 점

어휘 테스트 합격 점수 점

질문하기 사용 사용안함

· AI 클리닉 문항을 설정하면 오답 문항에 대한 AI 클리닉을 진행할 수 있습니다.


- * 오답 문항과 비슷한 출제포인트의 문제가 출제되며, 오답 문항 한 개당 AI 클리닉이 한 문제씩 배정됩니다.
- * 오답 문항 출제포인트에 해당하는 AI 클리닉 문항이 없는 경우에는 배정되지 않습니다.

· 구문 문제의 경우 선생님이 TR/TEST 생성시 선택했던 유형으로만 클리닉이 진행되며, 다른 유형은 제공되지 않습니다. (ex. '스크램블' 유형만 선택된 경우, AI 클리닉도 '스크램블' 유형으로만 진행됩니다.)

- * 직독직해 유형의 경우 채점이 되지 않기 때문에 AI 클리닉이 제공되지 않으며, 영작 유형의 경우에는 채점은 제공되지만 AI 클리닉은 제공되지 않습니다.
- * AI 클리닉에서 학습한 오답 문항에서는 추가 AI 클리닉이 제공되지 않습니다.

5-1 콘텐츠 설정 | (2) 질문하기 On/Off

질문하기 기능을 통해 학생들의 질문을 받을 수 있습니다.



콘텐츠 팩토리

마이 캠퍼스

학사 관리

P보카 학사 관리

학생 배정 관리

메시지/공지

결제

선생님 관리

캠퍼스 정보관리

콘텐츠 공통 설정

AI 클리닉 문항 사용 사용안함

테스트 합격 점수 점

어휘 테스트 합격 점수 점

질문하기 사용 사용안함

- 질문하기는 학생들이 TR학습을 진행하는 도중에 선생님에게 질문을 할 수 있는 기능입니다.
 - * 학습 플레이 창에서 TR 문항을 풀고 정답 채점을 누르면 우측 상단에 질문하기 [질문하기](#) 가 표시됩니다.
- 선생님은 학생들의 질문을 메시지 창에서 확인하고 답장을 보낼 수 있습니다.
- 질문하기 기능을 사용할 시, 학생들에게 개별 안내 바랍니다.
 - * 질문하기 기능은 TR학습에만 제공되며, TEST학습에는 제공되지 않습니다.

5-1 콘텐츠 설정 | (3) 프리미엄 VOCA 코스

Premium Class

쌤듀 선생님

- 콘텐츠 팩토리
- 마이 캠퍼스
- 학사 관리
- P보카 학사 관리
- 학생 배정 관리
- 메시지/공지
- 결제
- 선생님 관리
- 캠퍼스 정보관리

프리미엄 VOCA 콘텐츠는 프리미엄 VOCA 전용 클래스에 배정해 사용할 수 있습니다.

콘텐츠 공통 설정

1 전체 테스트 시간 기존세팅시간 사용 일괄 재설정 분

2 어휘 테스트 합격 점수 점

3 학습회차 선행 여부

- ① 콘텐츠 팩토리에서 콘텐츠 생성 시 정한 TEST 시간을 그대로 사용할지, 배정 단계에서 일괄 재설정할지 선택할 수 있습니다.
* 배정 단계에서 일괄 재설정된 제한시간은 배정 시 일회성으로 적용되는 것으로, 나의 콘텐츠에 보유 중인 TEST는 변경되지 않습니다.
- ② 어휘 테스트의 합격 점수를 설정할 수 있습니다.
- ③ 선행 여부 설정을 통해 회차마다 분할된 콘텐츠를 회차에 상관 없이 미리 확인할 수 있게할 수도, 회차를 정확히 지켜 순서대로 학습하게할 수도 있습니다.



5-1 배정된 콘텐츠 수정 및 삭제



Premium Class
쌤듀 선생님

- 콘텐츠 팩토리
- 마이 캠퍼스
- 학사 관리
- P보카 학사 관리
- 학생 배정 관리
- 메시지/공지
- 결제
- 선생님 관리
- 캠퍼스 정보관리

이미 배정된 코스를 수정하거나 삭제할 수 있습니다.

중3 본영어 문법편 | 쌤듀 선생님

예비고1 문법_본영어 문법편
▼

+ 코스추가

예비고1 문법_본영어 문법편 23.03.24 ~23.03.29

~23.03.28(화) ▼ 학사관리 리포트

수정
삭제

TR	문법	본교재 복습_Unit 03_to 부정사의 부사적 역할
TR	문법	확장심화_Unit 03_to 부정사의 부사적 역할
TEST	문법	TEST_Unit 03_to 부정사의 부사적 역할

- 배정된 코스명 우측의 수정 버튼을 클릭해 코스를 수정할 수 있습니다.
- * 수정할 수 있는 내용은 코스 배정시의 기능과 같습니다.
- 마감일이 되지 않은 TR/TEST에 한해서 내용을 확인하고 수정할 수 있습니다.

- 진행중인 코스의 날짜를 수정할 경우 마감일이 지난 TR/TEST는 기존 날짜로 유지되며, 아직 마감일이 되지 않은 TR/TEST만 새롭게 설정한 날짜로 변경됩니다.
- 삭제 버튼으로 배정했던 코스를 삭제할 수 있습니다. 코스 삭제 시 해당 코스의 모든 학습 기록이 삭제됩니다.

5-2 학습확인 및 초기화

학생들이 현재 학습하는 코스 진행 상황을 확인하고 개별 초기화시킬 수 있습니다.
 배정된 코스의 진행 상황을 각 TR/TEST의 마감일별로 확인할 수 있습니다.

Premium Class
 씨듀 선생님

콘텐츠 팩토리

마이 캠퍼스

학사 관리

P보카 학사 관리

학생 배정 관리

메시지/공지

결제

선생님 관리

캠퍼스 정보관리

고1 학습 | 씨듀 선생님
총 수강 인원 8명 학생 초대 학사 관리

고1 학습
+ 코스추가

고1 학습 24.04.01 ~24.04.01 수정 삭제

~24.04.01(월) 학사관리 리포트

[TR] 구분

[TR] 문법

[TR] 어휘

학습 현황 학습 완료 시간이 지나서 학습 학습 미완료 학습하지 않음

	[TR] 구분			[TR] 문법			[TR] 어휘
	본학습	클리닉	동영상	본학습	클리닉	동영상	본학습
강자용 (jamongkang)							
강지민 (jimin12)							
김민지 (minji1234)							
김세영 (sey1004)							
김쿠키 (cookiekim)							
이수진 (sujin9876)							
이아진 (ajin1234)							
이학생 (witn8090)							

학습을 완료한 경우

마감일이 지난 후에 학습을 완료한 경우

학습을 끝까지 완료하지 않은 채 종료한 경우

마감일까지 학습을 하지 않은 경우

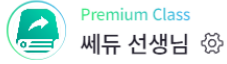
* 이외의 학습 진행 상태를 클릭하면 학습 초기화를 진행할 수 있습니다.

* 학습을 초기화하면 저장된 진행상태가 삭제되어 학생이 학습 하지 않은 상태로 돌아갑니다.

* 전체 학습 초기화는 되지 않으며 개별로 초기화 진행해야 하는 점 양해바랍니다.



5-2 학사 관리



콘텐츠 팩토리

마이 캠퍼스

학사 관리

P보카 학사 관리

학생 배정 관리

메시지/공지

결제

선생님 관리

캠퍼스 정보관리

클래스 소속 학생들의 개인별 학습 성적표를 확인할 수 있습니다.

The screenshot shows a student profile for '이수박' (Lee Su-bak) with ID 'watermelonlee' and phone number '010-1234-5678'. The course is '전일문 기본' (Full-time Basic). The dates '08/20(토)' and '08/21(일)' are selected. The '학습 수행률' (Learning Completion Rate) section shows two items:

TR / 구분	내용	진행률	점수	시 클리닉	동영상
TR / 구분	[구문TR] 전일문 기본 BASIC	0%	0점	-	0%
TR / 문법	[문풀TR] 전일문 기본 문제집	100%	0점	38/40	0%

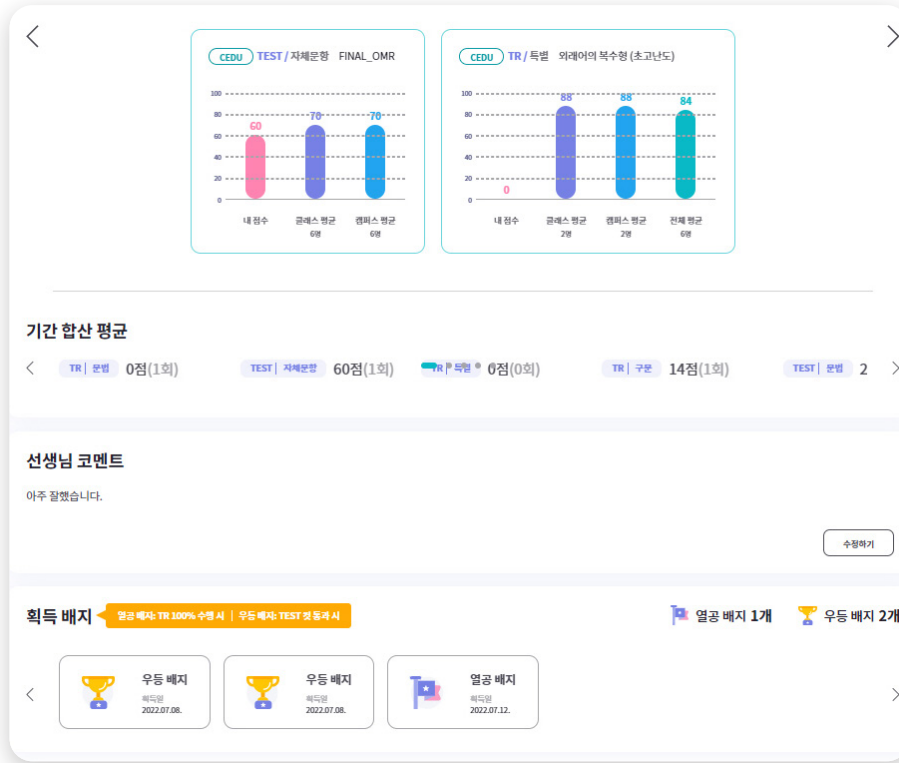
- 코스 선택후 날짜를 선택하면 해당 날짜 (마감일)의 성적표 및 수행률을 볼 수 있습니다.
- 학습 수행률 & 성적표는 <> 좌우 버튼을 통해 각 날짜 별로 확인할 수 있습니다.
(ex. 3개의 날짜를 선택하면 3개의 성적표 생성이 되며 좌우버튼을 통해 볼 수 있습니다.)
- 학습 진행률과 점수, 시 클리닉 점수, TR/TEST 생성시 유튜브 링크로 첨부했던 동영상 수강률 등을 확인할 수 있습니다.
- TR/TEST 별로 오답 문항 보기 기능을 통해 틀린 문항을 확인할 수 있습니다.
- * 어휘 TR은 오답 문항 보기 기능이 제공되지 않습니다.
- 상단의 **인쇄하기** 버튼으로 성적표를 인쇄할 수 있으며, **학부모 발송** 버튼을 클릭하면 성적표를 공유할 수 있는 링크가 생성되어, 해당 링크를 복사해 학부모에게 개별 전달할 수 있습니다.

5-2 학사 관리

Premium Class

쌤듀 선생님

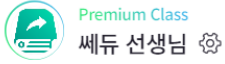
- 콘텐츠 팩토리
- 마이 캠퍼스
- 학사 관리
- P보카 학사 관리
- 학생 배정 관리
- 메시지/공지
- 결제
- 선생님 관리
- 캠퍼스 정보관리



- 학생의 점수, 클래스 평균, 캠퍼스 평균을 확인할 수 있으며, CEDU가 구성한 코스의 TR/TEST의 경우 전체 평균도 확인할 수 있습니다.
- 기간 합산 평균을 보면 선택한 날짜동안의 학습 성적 평균 값을 알 수 있습니다.
- 선생님 코멘트를 입력하면 성적표 출력시 / 학부모에게 성적표 발송시 하단에 함께 출력됩니다.



5-2 학사 관리 | 열공배지/우등배지



콘텐츠 팩토리

마이 캠퍼스

학사 관리

P보카 학사 관리


학생 배정 관리

메시지/공지

결제


선생님 관리

캠퍼스 정보관리



열공 배지

회차별 모든 TR 100%수행시 증정



우등 배지

선생님이 설정해놓은 TEST 컷 통과시 증정

- 학습 배지는 두가지 종류로 열공 배지, 우등 배지가 있습니다.
- 학생이 받은 배지는 학사관리 획득 배지란에서 확인할 수 있습니다.
- 그동안의 학생의 학습 수행 정도를 학습 배지를 통해 확인이 가능합니다.



5-2 클래스 리포트

코스에 배정된 각 TR/TEST별 수행률과 평균 점수, 문항별 오답률을 한눈에 확인할 수 있습니다.



콘텐츠 팩토리

마이 캠퍼스

학사 관리

학생 배정 관리

메시지/공지

결제

선생님 관리

캠퍼스 정보관리

2학년 1반 | 김교사 선생님

천일문 입문 (교재 외 문법 문제)

+ 코스추가

천일문 입문 (교재 외 문법 문제) 24.03.27 ~24.06.30

~24.03.27(수) ▾

학사관리

리포트

TR 구문 <입문> UNIT 01 주어+동사

TEST 문법 Unit 01 추가 문제

클래스 리포트

통계확인용

2022.07.08

TEST FINAL_OMR
우리반 수행률 100% (3/3)
평균 점수 60점 (3/3)

TR 외래어의 복수형 (초고난도)
우리반 수행률 100% (2/2)
평균 점수 88점 (2/2)

TR 외래어의 복수형 (초고난도)

문항은 보기

주어진 명사의 복수형으로 올바른 것을 고르시오.

basis

basises

bases

✓ ✗

마이클래스의 배정된 코스의 각 마감일 우측의 리포트 버튼을 클릭해 클래스 리포트를 확인할 수 있습니다.

5-2 클래스 리포트

- ① 각 TR/TEST별 클래스 수행률과 평균 점수, 동영상 강의 시청률 확인 가능
- ② 선택한 코스의 학습 마감일을 선택해 조회
- ③ 각 학습에 포함된 문항을 출제된 문항순 or 오답률순으로 정렬해서 보기
- ④ 선택한 TR/TEST의 문항을 스크롤로 내려 확인
- ⑤ 각 문항별 정오답자 수를 확인하고, 버튼을 클릭해 각 문항의 정답자 리스트와 오답자 리스트를 한눈에 확인 가능

5-2 클래스 리포트 | 선생님 자체 문항 OMR

Premium Class
쌤듀 선생님

콘텐츠 팩토리

마이 캠퍼스

학사 관리

학생 배정 관리

메시지/공지

결제

선생님 관리

캠퍼스 정보관리

클래스 리포트

[BOOK] 천일문 그램어1

2021-05-05

TEST 고3 수행영어1(OMR)

우리반 수행률 50% (5/10)
 평균 점수 90점 (4/10)
 동명상 100% (2/10)

TR TO 부정사의 용법 1

우리반 수행률 50% (5/10)
 평균 점수 90점 (4/10)

TR TO 부정사의 용법 1

우리반 수행률 50% (5/10)

TR TO 부정사의 용법 1

TEST 고3 수행영어1(OMR)

오답문항 보기
오답률순 보기

15 / 100	1 10%	2 0%	3 0%	4 70%	5 10%	✕ 10%
15 / 100	1 10%	2 0%	3 0%	4 70%	5 10%	✕ 10%
15 / 100	1 10%	2 0%	3 0%	4 70%	5 10%	✕ 10%
15 / 100	1 10%	2 0%	3 0%	4 70%	5 10%	✕ 10%

- 일반적인 클래스 리포트와 기능은 동일합니다.
- 각 선택지별 비율과 오답률 확인이 가능하며, 오답 학생이 누구인지 확인 가능합니다.

5-3 학급별 학습성적

프리미엄 VOCA를 이용하는 경우, 학급별 학습 성적을 확인할 수 있습니다.

Premium Class
세듀 선생님

- 콘텐츠 팩토리
- 마이 캠퍼스
- 학사 관리
- P보카 학사 관리**
- 학생 배정 관리
- 메시지/공지
- 결제
- 선생님 관리
- 캠퍼스 정보관리

1 천일문 VOCA 중등 필수2
자가평가 결과 (총인원수:4명 제출인원수:1명)

• 오늘의 단어 어졌나요?

• 단어의 개수는 적절했나요?

• 학습 유형은 어졌나요?

2 천일문 VOCA 중등 필수2
참여도

원료 : 2명 진행중 : 2명 미학습 : 0명

3 학습자가 가장 많이 틀린 단어 TOP10

1. semester	3명
2. medical	2명
3. seem	1명
4. disappoint	1명
5. blind	1명

4 천일문 VOCA 중등 필수2
문제오드 통계


클래스 평균 : 93점

- ① 학습에 대한 학생들의 피드백을 수집합니다.
- ② 학생들의 학습 참여도를 확인할 수 있습니다.
- ③ 학생들이 가장 많이 틀린 단어 TOP10을 확인할 수 있습니다.

- ④ 학생들의 학습 통계를 제공합니다.
- * TR의 경우, 클래스 평균과 학생별 점수를 제공합니다.
- * TEST의 경우, 클래스 평균과 합격 점수, 학생별 점수를 제공합니다.

5-3 학생별 학습성적

프리미엄 VOCA를 이용하는 학생별 학습 성적을 확인할 수 있습니다.



Premium Class
씨듀 선생님

학생명
남주혁(cedu22)

전화번호
010-2221-1125

- 콘텐츠 팩토리
- 마이 캠퍼스
- 학사 관리
- P보카 학사 관리
- 학생 배정 관리
- 메시지/공지
- 결제
- 선생님 관리
- 캠퍼스 정보관리

전일문 VOCA 중등 필수2

전체 학습률

100%

TR

100%

TEST

0%

TEST 평균점수

0

전일문 VOCA 중등 필수2

암기단어

14/15개

미암기 단어

1/15개

총 학습 시간

00:01:31

전일문 VOCA 중등 필수2

출제 어휘 개수

15개

평균점수

93점

암기모드

100%

학습 진도율

100%

문제모드 ※ 문제모드는 최신 점수 기준입니다.

뜻 고르기	뜻 고르기(예문)	영단어 고르기	철자배열	철자쓰기	철자쓰기(예문)	유변의어	OK퀴즈
93점 ▶	-	-	-	-	-	-	-

1 학부모 발송

학부모에게 성적표를 발송하시겠습니까?
아래 링크를 복사 후 카카오톡이나 문자로 발송하세요.

성적 링크

<https://cedulearn.com/teacher/academic-management-print2?campusNo=8&>

닫기

링크 복사

2 전일문 VOCA 중등 필수2

전체 학습률

100%

TR

100%

TEST

0%

TEST 평균점수

0

3 전일문 VOCA 중등 필수2

암기단어

14/15개

미암기 단어

1/15개

총 학습 시간

00:01:31

- ① 학생별 성적표를 학부모에게 발송할 수 있습니다.
* 성적표에 대한 발송 링크가 활성화되며, 카카오톡이나 문자 등으로 발송이 가능합니다.
- ② 학생의 영역별 학습률 및 성적을 한눈에 확인할 수 있습니다.
- ③ 학습 단어들을 암기단어와 미암기단어로 분류해 확인할 수 있습니다.

5-3 학생별 학습성적

Premium Class

세듀 선생님

- 콘텐츠 팩토리
- 마이 캠퍼스
- 학사 관리
- P보카 학사 관리
- 학생 배정 관리
- 메시지/공지
- 결제
- 선생님 관리
- 캠퍼스 정보관리

1 천일문 VOCA 중등 필수2

출제 어휘 개수
15개

평균점수
93점

암기모드
100%

학습 진도율
100%

문제모드 ※ 문제모드는 최신 점수 기준입니다.

뜻 고르기	뜻고르기(예문)	영단어 고르기	철자배열	철자쓰기	철자쓰기(예문)	유반의어	OX퀴즈
93점 ▶	-	-	-	-	-	-	-

- ① <TR의 경우>**
 학습한 내역과 평균 점수, 학습 진도 등을 확인할 수 있으며,
 문제모드별 최신 점수를 제공합니다.
 * 점수를 클릭하면 암기 단어와 미암기 단어를 확인할 수 있습니다.

3 선생님 코멘트 저장하기

③ 학습 내용에 대한 선생님의 코멘트를 입력할 수 있습니다.

2 응시회차별 점수 추이(응시횟수 1번) 반 평균 점수: 39점 합격 점수: 90점

최초 점수 (2024-02-26 10:57:05)

93점

최고 점수 (2024-02-26 10:57:05)

93점

- ② <TEST의 경우>**
 동일한 콘텐츠에 대한 최초·최고·최신 점수를 제공합니다.
 * 최신 점수에 대한 학습 결과를 제공하며, 암기 단어와 미암기 단어를 확인할 수 있습니다.

4 획득 배지 열공 배지: 1개 우등 배지: 0개

열공 배지
2024.03.20

④ 학습 내용에 따른 리워드 배지가 주어집니다.



5-4 선생님 정보 관리

Premium Class
씨듀 선생님

콘텐츠 팩토리

마이 캠퍼스

학사 관리

P보카 학사 관리

학생 배정 관리

메시지/공지

결제

선생님 관리

캠퍼스 정보관리

🏠 선생님 관리

씨듀런 학원
신규선생님 초대

	고진감래 선생님 gojingamrae123	클래스 1개
	대기만성 선생님 daegimansung123	클래스 0개
	박학다식 선생님 (나) iknoweverything	클래스 1개
	청산유수 선생님 cheongsan123	클래스 0개

원장 권한 양도

고진감래 선생님
gojingamrae123

소속 클래스
클래스 추가 배정

천일문 정복
담임 선생님 변경

연락처

전화번호
010-1212-3434

이메일
gojingamrae123@naver.com

캠퍼스 퇴원

- ‘선생님 관리’ 는 원장 선생님에게만 권한이 있습니다.
- 선생님들의 이름(ID) / 소속 클래스 / 전화번호 / 이메일을 확인할 수 있으며, 클래스를 추가 배정할 수 있습니다.

5-4 캠퍼스 퇴원 처리

Premium Class
세듀 선생님

- 콘텐츠 팩토리
- 마이 캠퍼스
- 학사 관리
- P보카 학사 관리
- 학생 배정 관리
- 메시지/공지
- 결제
- 선생님 관리
- 캠퍼스 정보관리

선생님 관리

세듀런 학원 신규선생님 초대

고진감래 선생님 gojingamrae123	클래스 1개
대기만성 선생님 daeglmansung123	클래스 0개
박학다식 선생님 (나) iknoweverything	클래스 1개
청산유수 선생님 cheongsan123	클래스 0개

원장 권한 양도

고진감래 선생님의 캠퍼스 퇴원을 진행하시겠습니까?
고진감래 선생님이 진행중인 클래스는
원장님께 귀속됩니다.

취소
확인

← 캠퍼스 퇴원

- 캠퍼스에 소속된 선생님을 퇴원시킬 수 있습니다.
- 선생님 퇴원 완료시 해당 선생님이 담당하고 있던 모든 클래스는 자동으로 원장선생님이 담당하게 됩니다.

5-4 원장 권한 양도하기

Premium Class
세듀 선생님 ⚙️

- 📦 콘텐츠 팩토리
- 🏠 마이 캠퍼스
- 🎓 학사 관리
- 📎 P보카 학사 관리
- 👤 학생 배정 관리
- 💬 메시지/공지
- 📁 결제
- 👤 선생님 관리
- 📄 캠퍼스 정보관리

🏠 선생님 관리

세듀런 학원
신규선생님 초대 👤

👤	고진감래 선생님 gojingamrae123	클래스 1개
👤	대기만성 선생님 daegimansung123	클래스 0개
🐻	박학다식 선생님 (나) iknoweverything	클래스 1개
👤	청산유수 선생님 cheongsan123	클래스 0개

원장 권한 양도

소속 클래스

전일문 정복

연락처

전화번호

이메일 gojingamrae123@naver.com

캠퍼스 퇴원 ↗

원장 권한을 양도하시겠습니까?

양도하시면 회원님은 원장님에서 해당 클래스 소속의 일반 선생님이로 변경됩니다.
결재하지 않은 누적 금액은 양도받은 원장님이 결제를 진행하게됩니다.
캠퍼스양도는 같은 캠퍼스 소속 선생님에게만 가능합니다.

양도할 선생님 선택 ▼

비밀번호 비밀번호 확인 필요

이메일 인증번호 발송

인증번호를 입력해주세요

취소
확인

- 원장 권한을 캠퍼스에 소속된 다른 선생님에게 양도할 수 있습니다.
- 캠퍼스를 양도하면 원장선생님은 해당 캠퍼스의 일반 선생님이로 소속됩니다.

5-4 원장 권한 양도하기

Premium Class
썸듀 선생님

콘텐츠 팩토리

마이 캠퍼스

학사 관리

P보카 학사 관리

학생 배정 관리

메시지/공지

결제

선생님 관리

캠퍼스 정보관리

원장 권한을 양도하시겠습니까?

양도하시면 회원님은 원장님에서 해당 클래스 소속의 일반 선생님이로 변경됩니다.
결제하지 않은 누적 금액은 양도받은 원장님이 결제를 진행하게됩니다.
캠퍼스양도는 같은 캠퍼스 소속 선생님에게만 가능합니다.

양도할 선생님

선택

비밀번호

비밀번호 확인 필요

이메일

인증번호 발송

인증번호를 입력해주세요

인증번호 확인

취소

확인

- 양도시에는 비밀번호와 가입시 입력했던 이메일 인증이 필요합니다.
- 양수인은 새로운 본인 신용카드로 반드시 결제내역에서 자동결제 카드 등록을 진행해야 합니다.
- 자동결제 카드 등록을 진행하지 않을 시 현재 구독중인 유료 요금제가 갱신되지 않으므로 구독기간 종료 후 자동 해지됩니다.
- * 카드 등록 방법은 [2-4 결제 카드 등록](#)을 참고해 주세요.
- ! 구독 서비스 잔여 사용기간의 금전적인 부분은 양도인과 양수인이 협의하여 해결해야 하며, 썸듀런에서는 어떤 책임도 지지 않습니다.

5-5 메시지

클래스별로 전체 공지를 보내거나 선생님과 학생간 메시지를 주고받을 수 있습니다.

· 선생님과 학생간 메시지를 주고받을 수 있습니다.

- * 학생↔학생, 선생님↔선생님 간의 메시지 서비스는 제공하지 않습니다
- * 원장선생님은 캠퍼스 전체의 학생들과 메시지가 가능합니다.
- * 소속 선생님은 담당할 클래스의 학생들과 메시지가 가능합니다.

· 클래스 선택 > 학생 선택 > 메시지 입력 후 전송하기

· 중앙 상단의 전체 공지 보내기 기능을 통해 클래스에 속한 학생들에게, 원장선생님은 캠퍼스 전체에 속한 학생들에게 단체 메시지를 보낼 수 있습니다.

· 메시지에서 이미지나 문서 등의 파일 전송이 가능합니다.

- * 최대 8mb의 파일까지 전송할 수 있습니다.


5-5 메시지 | (1) 마이코멘트

자주 사용하는 멘트들을 미리 설정할 수 있습니다.


The screenshot displays the '마이코멘트' (My Comment) feature. On the left, a sidebar lists navigation options: Premium Class, 세듀 선생님, 콘텐츠 팩토리, 마이 캠퍼스, 학사 관리, P보카 학사 관리, 학생 배정 관리, 메시지/공지 (highlighted), 결제, 선생님 관리, and 캠퍼스 정보관리. The main content area shows the user profile '김사과 applekim' and a list of pre-set comments. A modal window is open, showing three pre-set comments with edit and delete icons. At the bottom of the modal are buttons for '새 코멘트 등록' (Register New Comment) and '쪽지 보내기' (Send Message).

- 오른쪽 상단의 마이코멘트 버튼 클릭시 마이코멘트 리스트가 나열됩니다.
- 미리 저장된 마이 코멘트 리스트를 확인하여 메시지를 선택하고 쪽지 보내기를 클릭하면 해당 학생에게 선택된 메시지가 바로 전송됩니다.
- 새 코멘트 등록을 누르면 새로운 코멘트를 작성하여 저장할 수 있습니다.
- 등록된 마이 코멘트는 자유롭게 삭제하고 수정할 수 있습니다.

5-5 메시지 | (2) 학습기록

 Premium Class
 씨두 선생님

학습 기록



조현미 (voca06_05)

19.08.03 (수)


[BOOK] 천일문 그램머 1

[TR] 고3 수행영어 1			[TR] 고3 수행영어 2		[TEST] 쪽지시험 1	
완료	클릭	동영상	완료	완료	클릭	
<input type="radio"/>	<input type="radio"/>	<input type="radio"/>	<input type="radio"/>	<input type="radio"/>	<input type="radio"/>	<input type="radio"/>

확인

- 메시지창 우측 상단의 학습 기록 버튼 클릭시 해당 학생의 최근 학습 기록을 간편하게 확인할 수 있습니다.
- 간편 확인만 가능하며, 학습 초기화는 할 수 없습니다. 학습 초기화는 마이클래스에서만 가능합니다. ([5-1 학습 확인 및 초기화](#)를 참고해 주세요.)


5-5 공지



Premium Class
쎬듀 선생님 ✨

- 📦 콘텐츠 팩토리
- 🏫 마이 캠퍼스
- 📎 학사 관리
- 📎 P보카 학사 관리
- 👤 학생 배정 관리
- 💬 메시지/공지
- 📅 결제
- 👩‍🏫 선생님 관리
- 📍 캠퍼스 정보관리

시스템 이용에 관한 공지를 받을 수 있습니다.



쎬듀 공지
시스템 점검으로 인해 23일(화) 00:30부터 콘...

쎬듀 알림 43
- 신규 코스 안내 - 수능영어매려잡는박선생캠...

쎬듀 **쎬듀 공지**

2022-08-22

시스템 점검으로 인해 23일(화) 00:30부터 콘텐츠 플레이 이용이 불가능합니다.
이용에 불편 드려 대단히 죄송합니다.

오후 4:28

- 좌측에서 공지/알림 클릭하면 우측 영역에 ‘공지’ 페이지가 나옵니다.
- 사용자는 메시지 입력이 불가능하며 메시지 열람만 할 수 있습니다.
- 시스템 점검, 서버 점검과 같이 주로 시스템 이용에 관한 내용이 공지됩니다.

5-5 알림

Premium Class
쎬듀 선생님 ✨

- 콘텐츠 팩토리
- 마이 캠퍼스
- 학사 관리
- P보카 학사 관리
- 학생 배정 관리
- 메시지/공지**
- 결제
- 선생님 관리
- 캠퍼스 정보관리

캠퍼스 운영 사항이나 결제에 관한 알림을 받을 수 있습니다.

쎬듀 공지 1

시스템 점검으로 인해 23일(화) 00:30부터 콘...

쎬듀 알림
 - 신규 코스 안내 - 수능영어매려잡는박선생캠...

쎬듀 알림

[천일문 기본 코스 바로가기]

[결과 확인하기](#) 오전 5:20

- 신규 코스 안내 -
수능영어매려잡는박선생캠퍼스의 천일문 정복클래스에 새로운 2학기 영문법 잡기 코스가 배정되었습니다.
코스 진행 일정 : 2022-08-22부터 2022-08-24까지

[천일문 정복 클래스 바로가기](#) 오후 2:52

- 신규 코스 안내 -
수능영어매려잡는박선생캠퍼스의 천일문 정복클래스에 새로운 실력테스트 코스가 배정되었습니다.
코스 진행 일정 : 2022-08-22부터 2022-08-22까지

[천일문 정복 클래스 바로가기](#)

- 좌측에서 공지/알림 클릭하면 우측 영역에 ‘알림’ 페이지가 나옵니다.
- 사용자는 메시지 입력이 불가능하며 메시지 열람만 할 수 있습니다.
- 캠퍼스 운영, 결제와 같이 주로 콘텐츠 이용에 관한 알림이 전송됩니다.

Part 6

세듀 캠퍼스

- 6-1 세듀 캠퍼스의 정의
- 6-2 세듀 캠퍼스 코스 수강
- 6-3 학생용 프리미엄 VOCA



6-1 세듀 캠퍼스의 정의

세듀에서 직접 관리 및 운영을 하는 클래스

The screenshot displays the SeDoo Campus interface. At the top, there are navigation tabs: '세듀 세듀 캠퍼스', '학생 전용 상품 보기', '0원 클래스 보기', and a star icon. Below this, there are two main panels. The left panel, titled '세듀 단어장' (SeDoo Word Book), shows a list of words with their meanings: 'education' (교육), 'department' (회사, 대학 등의 부서, 학과), 'award' (상 [동] 수여하다), 'academic' (학업의, 학교의; 학구적인), and 'score' (특점을 하다; 채점하다 [명] ...). The right panel, titled '<맛보기> 공무원 필수 영단어' (Sample: Civil Service Essential English Words), shows a class overview for '공무원 필수 영단어 TR' (Civil Service Essential English Words TR) with a duration of '23.12.15 ~ 24.12.31' and a teacher profile for '세듀 T' (298명).

- 학생회원이라면 별도의 캠퍼스 초대 없이 기본으로 가입 되는 캠퍼스입니다.
- 어휘 TR에서 학습하며 스크랩한 단어들을 세듀 캠퍼스 내 나의 단어장에서 확인하고, 다시 학습할 수 있습니다.
- 세듀 캠퍼스의 유료 상품은 학생이 직접 구매하여 이용할 수 있습니다.
- 학생들은 진도에 맞춰 회차별로 학습을 진행하여야 하며, 클래스 목적에 맞는 다양한 트레이닝과 테스트를 통해 실력향상을 이룰 수 있습니다.
- 일반 학원의 캠퍼스와 기능 차이는 없습니다.

6-2 세듀 캠퍼스 코스 수강

세듀 캠퍼스 학생 전용 상품 보기 0원 클래스 보기 ☆

전체 초등 중등 고등 공무원

상품명 또는 키워드를 입력해 주세요. 선택

고1	중1	중1	중3
NEW 천일문 고등 GRAMMAR 김이나 선생님	NEW 천일문 STARTER 1 김이나 선생님	NEW 천일문 STARTER 2 김이나 선생님	NEW 8학군 실전 영문법 전 강좌 ALL-PASS 샬롯 선생님
문법	구문 문법	구문 문법	문법
[고등] 이나쌤x천일문 고등 GRAMMAR 고등 내신부터 수능까지 완벽 대비 (교재 발매/포함X) 50,000 40,000원(90일)	[중등] 이나쌤 X 세듀런 천일문 스타터 1 중학교 구문과 문법의 틀을 잡는다!(교재 발매/포함X) 50,000 30,000원(90일)	[중등] 이나쌤 X 세듀런 천일문 스타터 2 중학교 구문과 문법의 틀을 잡는다!(교재 발매/포함X) 50,000 30,000원(90일)	[8학군 실전 영문법] 전 강좌 ALL-PASS (20% 할인) 샬롯쌤의 전 강좌(총 56강)로 실전 영문법 완성! 250,000 200,000원(90일)
구매하기	구매하기	구매하기	구매하기

- 학생 회원으로 접속 후 세듀 캠퍼스 [학생 전용 상품 보기] 혹은 상단의 [세듀 캠퍼스]를 클릭하면 현재 세듀에서 제공하는 코스를 확인할 수 있습니다.
- 영역 (초저~공무원실전) 과 유료/무료 상품으로 검색조건을 설정할 수 있습니다.
- 각 상품의 상세 설명을 확인 후, 구매하면 세듀 캠퍼스에 내가 구매한 클래스가 추가됩니다.
- 세듀 캠퍼스 상품 구매시에 쿠폰 사용이 가능합니다. 쿠폰 등록 방법은 [2-6 쿠폰 적용 방법](#)을 참고해 주세요.
- 개별 상품에 대한 환불 정책은 각 상품의 상세페이지 및 결제 약관에서 확인하실 수 있습니다.

6-3 학생용 프리미엄 VOCA

세듀런 Student 세듀 캠퍼스 **프리미엄 VOCA** 마이캠퍼스 공지&이벤트 카페

세듀 세듀 프리미엄 보카 캠퍼스
프리미엄 보카 상품 보기
☆

프리미엄 보카 신청하기

↓

세듀 세듀 프리미엄 보카 캠퍼스 (2024년 03월 25일 ~ 2024년 04월 07일)
프리미엄 재결제
☆

P 보카 중2 여름방학
단어장
⚙️

[TR] 천일문 VOCA 중등 마스터 [파생어 포함] ...

[TR] 천일문 VOCA 중등 마스터 [표제어만] / ...

[TR] 어휘끝 고교기본 (개정) [표제어만] / 유...

[TR] 어휘끝 고교기본 [파생어 포함] / 유닛별 ...

[TR] 천일문 VOCA 중등 필수 [파생어 포함] /...

P 보카 김세듀 Voca Class
단어장
⚙️

[TEST] 어휘끝 중학 필수 [표제어만] / 유닛별 ...

[TEST] 초등코치 천일문 VOCA&STORY 1 [...

[TR] 어휘끝 고교기본 (개정) [표제어만] / 유...

- 학원이 없는 학생, 혹은 개인적으로 학습하고 싶은 학생은 [학생용 프리미엄 VOCA] 서비스를 이용할 수 있습니다.
- 선생님이 구성한 프리미엄 VOCA 코스가 아닌, 세듀가 등록한 코스를 직접 담아 사용할 수 있는 학생용 요금제입니다. 암기모드 및 문제모드를 학생이 직접 선택해 학습할 수 있습니다.

Part 7

서비스 중지 및 탈퇴

7-1 프리미엄 클래스 구독 취소

7-2 캠퍼스 삭제

7-3 선생님 회원 탈퇴

7-4 학생 회원 탈퇴



7-1 프리미엄 클래스 구독 취소

Premium Class

쌤듀 선생님

- 콘텐츠 팩토리
- 마이 캠퍼스
- 학사 관리
- P보카 학사 관리
- 학생 배정 관리
- 메시지/공지
- 결제
- 선생님 관리
- 캠퍼스 정보관리

프리미엄 올인원

구독 결제상품

요금제 변경
구독 취소

- 서비스 해지 시 해지일 자정까지 프리미엄 클래스가 유지되며 이후 무료캠퍼스로 전환되고, 이용중이던 유료콘텐츠는 자동 삭제됩니다.
- 무료캠퍼스의 이용 가능 인원이 10명이기 때문에, 캠퍼스 인원을 10명 이하로 조정해야 합니다. (미조정 상태에서 구독서비스를 중지할 경우, 시스템이 회원을 임의로 선정해 캠퍼스에서 퇴원 처리하게 됩니다.)
- 이전 요금제는 요금제 해지 신청일 자정까지 이용한 것으로 하여 일할 환불 처리됩니다. **(실결제금액/30 * 잔여일수)**

✕

쌤듀런 Premium 구독을 취소하시겠습니까?

현재 2명의 선생님, 1명의 학생들이 Premium 서비스를 이용중입니다.

*무료캠퍼스의 최대이용인원은 10명입니다. 미리 이용자 수를 10명 이하로 조정바랍니다. 잔여 인원이 10명 초과시 임의로 퇴원 처리됩니다.

- 프리미엄 등급에게 제공되는 콘텐츠가 팩토리에서 모두 삭제됩니다.
- 프리미엄 등급에게 제공되는 모든 콘텐츠와 학사관리 기능이 중지됩니다.
- 학생들에게 광고가 노출됩니다.

계속

✕

Premium 구독취소

Premium 서비스의 구독을 취소할 경우 이달 요금을 일할 계산하여 환불 취소 처리하고 **유료 콘텐츠의 서비스 중지 및 삭제**됩니다.

환불 대상 기간	2022.07.20 ~ 2022.08.23
환불 금액	42,000원

환불 금액 및 Premium 서비스 기능 삭제에 동의합니다.

구독 취소

7-2 캠퍼스 삭제

Premium Class

쌤듀 선생님

- ☰ 콘텐츠 팩토리
- 🏠 마이 캠퍼스
- 🎓 학사 관리
- 🏠 P보카 학사 관리
- 👤 학생 배정 관리
- 💬 메시지/공지
- 📁 결제
- 👤 선생님 관리
- 📍 캠퍼스 정보관리

캠퍼스 정보 변경

✕

*등록하신 캠퍼스명 혹은 로고 이미지는 유료회원에게 한해 사이트와 출력물에 노출됩니다.

캠퍼스명 *

캠퍼스 삭제
*필수입력

캠퍼스 전화번호 *

캠퍼스 주소 *

주소찾기

로고 이미지

📎

*로고는 캠퍼스 메인과 인쇄물 상단에 출력됩니다.
로고 파일은 000MB 이하 jpg, png, gif 파일로 올려주세요.

저장하기

- 캠퍼스 삭제 시 클래스 정보, 학사 정보가 전부 삭제되고, 소속 선생님과 학생들은 모두 퇴원 처리됩니다. 데이터 삭제 동의를 한 후에 캠퍼스를 삭제할 수 있습니다.
- 유료 회원은 구독취소를 먼저 진행해야 캠퍼스를 삭제할 수 있습니다.

구독취소를 먼저 진행해주세요.
결제내역 페이지로 이동하시겠습니까?

취소

이동

해당 캠퍼스는 3명의 선생님과 17명의 학생이 존재합니다.


✕


데이터 삭제 시 해당 캠퍼스의 모든 클래스와 학사 정보가 삭제되며 소속 선생님과 학생들이 퇴원 처리됩니다.










데이터 삭제 동의


데이터 삭제 동의 후 삭제

7-3 선생님 회원 탈퇴



Premium Class
쌤듀 선생님 

-  콘텐츠 팩토리
-  마이 캠퍼스
-  학사 관리
-  P보카 학사 관리
-  학생 배정 관리
-  메시지/공지
-  결제
-  선생님 관리
-  캠퍼스 정보관리



박학다식 선생님

개인정보

이름

아이디

신규 비밀번호
비밀번호를 한번 더 입력해주세요

전화번호

이메일 수정

광고 및 이벤트 수신 동의 (선택)

이메일 문자

회원탈퇴
저장하기

- 비밀번호 재확인 후 탈퇴가 가능합니다.
- 회원탈퇴 신청 즉시 탈퇴 처리되며, 해당 아이디의 구매 사항, 이용 기록 등 모든 회원정보는 삭제 처리됩니다.

회원 탈퇴

· 회원탈퇴 신청 즉시 탈퇴 처리되며, 해당 아이디의 구매 사항, 이용 기록 등 모든 회원정보는 삭제 처리됩니다.

비밀번호 확인 비밀번호 확인

탈퇴 사유

선택해주세요
선택해주세요
 가격 불만족
 이용 콘텐츠 불만족
 서비스 불만족(시스템 예러 등)
 서비스 이용 목적 상실
 기타

위 내용을 충분히 숙지하였으며, 회원 탈퇴에 동의합니다.

돌아가기
회원 탈퇴



7-4 학생 회원 탈퇴

Student
송강 학생

개인정보 관리
이수박 학생

개인정보

이름: 이수박

아이디: watermelonlee

신규 비밀번호: [Redacted]

비밀번호를 한번 더 입력해주세요

전화번호: 010-8386-0571

이메일: watermelonlee @ naver.com

탈퇴 관리 *클래스에 등록 상태가 종료되지 않은 경우 캠퍼스 탈퇴가 불가능합니다.

마이 클래스

마이 캠퍼스

광고 및 이벤트 수신 동의 (선택)

이메일 문자

회원 탈퇴

• 회원탈퇴 신청 즉시 탈퇴 처리되며, 해당 아이디의 구매 사항, 이용 기록 등 모든 회원정보는 삭제 처리됩니다.

비밀번호 확인:

탈퇴 사유:

- 선택해주세요
- 선택해주세요
- 가격 불만족
- 이용 콘텐츠 불만족
- 서비스 불만족(시스템 에러 등)
- 서비스 이용 목적 상실
- 기타

내용을 입력해주세요

위 내용을 충분히 숙지하였으며, 회원 탈퇴에 동의합니다.

학생은 소속 선생님의 허락이 있어야 클래스/캠퍼스에서 퇴원처리 될 수 있지만, 쉼터런 자체에서 "회원탈퇴"는 캠퍼스 선생님 허락없이도 언제든지 가능합니다. 쉼터런 서비스 자체를 더이상 원하지 않을 경우 위의 절차대로 회원 탈퇴를 진행하기 바랍니다.